



DATI TECNICI
TECHNICAL DATA
TECHNISCHE DATEN
CARACTERISTIQUES TECHNIQUES
DATOS TECNICOS

2016 - 2017



SCEGLI IL TUO LAYOUT · CHOISISSEZ VOTRE IMPLANTATION ·
 AUSWAHL DES LAYOUTS · CHOOSE A LAYOUT ·
 ELIGE EL LAYOUT



- Letti a Castello · lit superposé
- Stockbetten · Bunk Beds
- Literas

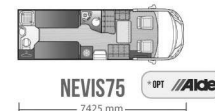
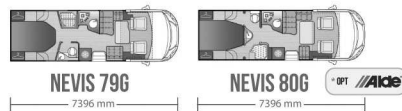
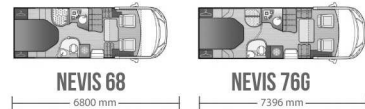
- Letti Centrali · Lit Central
- Centralsäng · Queen Beds
- Cama central

- Letti Gemelli · Lit Jumeaux
- Enkelsängar · Twin Beds
- Camas Gemelas

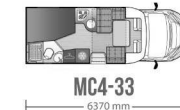
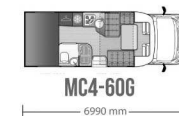
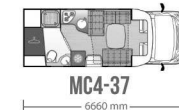
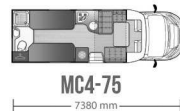
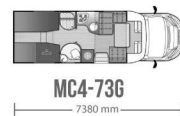
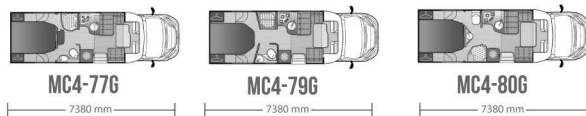
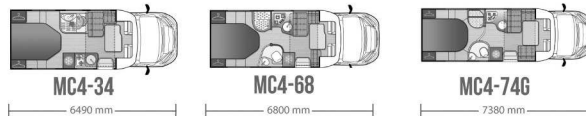
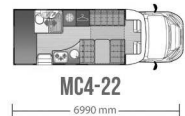
- Letto Garage · Lit Garage
- Garagesäng · Full-Width Bed
- Cama sobre Garage

- Letto alla Francese
- Lit à la française · Fransk säng
- Rear off-side bed
- Cama Francesa

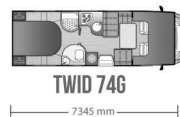
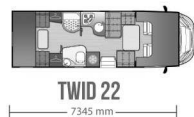
NEVIS



MC4



TWID



GLAMYS



IT

Modello	Peso OPT	GLAMYS 22			GLAMYS 26G			GLAMYS 40			GLAMYS 73			MC4 22			MC4 33			MC4 34			MC4 37G			MC4 60G					
		FIAT Ducato X290 35 / 36,5 Light	FIAT Ducato X290 35 / 36,5 Light	FIAT Ducato X290 35 / 36,5 Light	FIAT Ducato X290 35 / 36,5 Light	FIAT Ducato X290 35 / 36,5 Light	FIAT Ducato X290 35 / 36,5 Light	FIAT Ducato X290 35 / 36,5 Light	FIAT Ducato X290 35 / 36,5 Light	FIAT Ducato X290 35 / 36,5 Light	FIAT Ducato X290 35 / 36,5 Light	FIAT Ducato X290 35 / 36,5 Light	FIAT Ducato X290 35 / 36,5 Light	FIAT Ducato X290 35 / 36,5 Light	FIAT Ducato X290 35 / 36,5 Light	FIAT Ducato X290 35 / 36,5 Light	FIAT Ducato X290 35 / 36,5 Light	FIAT Ducato X290 35 / 36,5 Light	FIAT Ducato X290 35 / 36,5 Light	FIAT Ducato X290 35 / 36,5 Light	FIAT Ducato X290 35 / 36,5 Light	FIAT Ducato X290 35 / 36,5 Light	FIAT Ducato X290 35 / 36,5 Light	FIAT Ducato X290 35 / 36,5 Light	FIAT Ducato X290 35 / 36,5 Light						
Motorizzazione disponibile		130/150/180 Multijet			130/150/180 Multijet			130/150/180 Multijet			130/150/180 Multijet			130/150/180 Multijet			130/150/180 Multijet			130/150/180 Multijet			130/150/180 Multijet			130/150/180 Multijet					
Tipo Diesel		EURO 6			EURO 6			EURO 6			EURO 6			EURO 6			EURO 6			EURO 6			EURO 6			EURO 6			EURO 6		
Passo in mm		3800			3800			3800			3800			3800			3450			3450			3800			3800			3800		
Potenza cv		130	150	180	130	150	180	130	150	180	130	150	180	130	150	180	130	150	180	130	150	180	130	150	180	130	150	180	130	150	180
Cilindrata cc		2300			2300			2300			2300			2300			2300			2300			2300			2300			2300		
Potenza Kw		96	110	130	96	110	130	96	110	130	96	110	130	96	110	130	96	110	130	96	110	130	96	110	130	96	110	130	96	110	130
Marce		6	6	6	6	6	6	6	6	6	6	6	6	6	6	6	6	6	6	6	6	6	6	6	6	6	6	6	6	6	6
Massa rimorchiabile kg (Frenata)		2000			2000			2000			2000			2000			2000			2000			2000			2000			2000		
Massa complessiva kg		3500			3500			3500			3500			3500			3500			3500			3500			3500			3500		
Massa veicolo in ordine di marcia		2907			2992			2992			3077			2992			2957			3007			3047			3047			3057		
Carico Utile kg		593			508			508			423			508			543			493			453			443			443		
Massa complessiva kg		3650			3650			3650			3650			3650			3650			3650			3650			3650			3650		
Massa veicolo in ordine di marcia		3017			3057			3107			3077			3007			2957			3007			3047			3047			3057		
Carico Utile kg		633			593			543			573			643			693			643			603			593			593		
Posti																															
Posti Letto		7			6			6			5			6			5			4			4			4			5		
Posti omologati (3500 kg)		7			6			6			5			6			5			4			4			4			5		
Posti omologati (3650 kg)		7			6			6			5			6			5			4			4			4			5		
Aggiunta del 5° posto a sedere in marcia		-----			-----			-----			-----			-----			-----			-----			-----			-----			-----		
Cabina																															
Sedili girevoli in cabina		-----			-----			-----			STD			-----			STD			STD			STD			STD			STD		
Fodere coprisedili cabina guida	2 kg	Opt			Opt			Opt			Opt			STD			STD			STD			STD			STD			STD		
Condizionatore manuale in cabina	18 kg	Opt			Opt			Opt			Opt			STD			STD			STD			STD			STD			STD		
Condizionatore automatico in cabina	18 kg	Opt			Opt			Opt			Opt			Opt			Opt			Opt			Opt			Opt			Opt		
Cambio automatico	17 kg	Opt			Opt			Opt			Opt			Opt			Opt			Opt			Opt			Opt			Opt		
Cerchi in lega (solo 16" pollici)	10 kg	Opt			Opt			Opt			Opt			Opt			Opt			-----			Opt			Opt			Opt		
Elegance Pack *		STD			STD			STD			STD			STD			STD			STD			STD			STD			STD		
Allestimento																															
Serbatoio acqua potabile - (capacità totale in sosta)		125 Lit.			120 Lit.			120 Lit.			110 Lit.			125 Lit.			118 Lit.			118 Lit.			118 Lit.			118 Lit.			118 Lit.		
Serbatoio acqua potabile - (capacità totale in marcia) **		20 Lit.			20 Lit.			20 Lit.			20 Lit.			20 Lit.			20 Lit.			20 Lit.			20 Lit.			20 Lit.			20 Lit.		
Serbatoio di recupero - Lt.		90 Lit.			100 Lit.			100 Lit.			125 Lit.			90 Lit.			90 Lit.			110 Lit.			90 Lit.			135 Lit.			135 Lit.		
Winter Pack ***	4 kg	Opt			Opt			Opt			Opt			Opt			Opt			Opt			Opt			Opt			Opt		
Frigorifero trivalente		150 Lit.			150 Lit.			150 Lit.			150 Lit.			150 Lit.			150 Lit.			142 Lit.			150 Lit.			142 Lit.			142 Lit.		
Numero fuochi piano cucina		3			3			3			3			3			2			3			3			3			3		
Forno a gas	14 kg	Opt			Opt			Opt			Opt			Opt			Opt			Opt			Opt			Opt			Opt		
Stufa accensione elettronica / Riscaldamento canalizzato		Combi 4			Combi 4			Combi 4			Combi 4			Combi 4			Combi 4			Combi 4			Combi 4			Combi 4			Combi 4		
Sistema di riscaldamento aria e acqua con COMBI Diesel / COMBI EH	1,5 kg	Opt			Opt			Opt			Opt			Opt			Opt			Opt			Opt			Opt			Opt		
Il nuovo Comando digitale Combi CP plus	0,5 kg	Opt			Opt			Opt			Opt			Opt			Opt			Opt			Opt			Opt			Opt		
Sky-Dome su cupolino APRIBILE	12,5 kg	-----			-----			-----			-----			STD			STD			STD			STD			STD			STD		

NOTE:

*) Retrov. esterni elettrici con sbrinatori - Predis. radio con altoparlanti in cabina - Antenna radio su specchietto esterno - Paraurti verniciati - Coppe ruote integrali - AirBag passeggero - ASR - Doppio bracciolo su sedili anteriori - Cruise Control

**) Verificare il riempimento a 20 lt prima di mettersi in viaggio

***) WINTER PACK : Serbatoio acque coibentato e valvola di scarico con resistenza antigelo



Modello	Peso OPT	GLAMYS	GLAMYS	GLAMYS	GLAMYS	MC4	MC4	MC4	MC4	MC4
		22	26G	40	73	22	33	34	37G	60G
Telaio		FIAT Ducato X290 35 / 36,5 Light	FIAT Ducato X290 35 / 36,5 Light	FIAT Ducato X290 35 / 36,5 Light	FIAT Ducato X290 35 / 36,5 Light	FIAT Ducato X290 35 / 36,5 Light	FIAT Ducato X290 35 / 36,5 Light	FIAT Ducato X290 35 / 36,5 Light	FIAT Ducato X290 35 / 36,5 Light	FIAT Ducato X290 35 / 36,5 Light
Oblò anteriore Living										
Oblò Bianco (40 x 40 cm)	3 kg	STD	STD	STD	STD	-----	-----	-----	-----	-----
Oblò Turbovent (40x40 cm)	4 kg	Opt	Opt	Opt	Opt	-----	-----	-----	-----	-----
Oblò manuale HEKI III (60x90 cm)	11 kg	-----	-----	-----	-----	-----	-----	-----	-----	-----
Oblò manuale MIDI-HEKI (50x70 cm)	7,5 kg	Opt	Opt	Opt	-----	-----	-----	-----	-----	-----
Oblò Kristall (40x40cm)	3,5 kg	-----	-----	-----	-----	-----	-----	-----	-----	-----
Oblò anteriore Cucina										
Oblò Bianco (40 x 40 cm)	3 kg	STD	STD	STD	STD	-----	-----	-----	-----	-----
Oblò Turbovent (40x40 cm)	4 kg	Opt	Opt	Opt	Opt	OPT	OPT	OPT	OPT	OPT
Oblò Kristall (40x40cm)	3,5 kg	-----	-----	-----	-----	STD	STD	STD	STD	STD
Oblò manuale MIDI-HEKI (50x70 cm)		-----	-----	-----	-----	OPT	-----	-----	OPT	-----
Oblò Bagno										
Oblò Bianco (28 x 28 cm)	2 kg	-----	-----	-----	-----	-----	-----	-----	STD	-----
Oblò Turbo (28 x 28 cm)	2,5 kg	-----	-----	-----	-----	-----	-----	OPT	OPT	-----
Oblò Kristall (28 x 28 cm)	2 kg	-----	-----	-----	-----	-----	-----	STD	-----	-----
Oblò Posteriore										
Oblò manuale HEKI II (60x90 cm)	11 kg	-----	-----	-----	-----	-----	-----	-----	-----	-----
Oblò manuale MIDI-HEKI (50x70 cm)	7,5 kg	-----	-----	-----	Opt	-----	OPT	OPT	-----	OPT
Oblò Bianco (40 x 40 cm)	3 kg	-----	-----	-----	STD	-----	-----	-----	-----	-----
Oblò Kristall (40x40cm)	3,5 kg	-----	-----	-----	-----	-----	STD	STD	-----	STD
Oblò Turbovent (40x40 cm)	4 kg	-----	-----	-----	Opt	-----	OPT	OPT	-----	STD
Cinture di sicurezza a 3 punti	--	STD	STD	STD	STD	STD	STD	STD	STD	STD
Letto mansarda ribaltabile	--	-----	-----	-----	-----	-----	-----	-----	-----	-----
Letti con stecche ortopediche (Mansarda /Basculante/Posteriore)		STD / ----- /-----	STD / ----- /-----	STD / ----- /-----	STD / ----- /STD	---/STD/STD	---/STD/STD	---/STD/STD	---/STD/---	---/STD/STD
Letto basculante anteriore elettrico		-----	-----	-----	-----	STD	STD	STD	STD	STD
Letto basculante anteriore manuale Motorhome		-----	-----	-----	-----	-----	-----	-----	-----	-----
Lavello cucina in acciaio cromato		-----	-----	-----	-----	STD	STD	STD	STD	STD
Letto posteriore regolabile in altezza manualmente		-----	-----	-----	-----	-----	-----	-----	-----	STD
Copri materasso	2 kg	Opt	Opt	Opt	Opt	Opt	Opt	Opt	Opt	Opt
Tappeto cellula	7 kg	Opt	Opt	Opt	Opt	Opt	Opt	Opt	Opt	Opt
Piastra porta TV	5 kg	Opt	Opt	Opt	Opt	STD	STD	STD	STD	STD
Oscurante bagno		Opt	Opt	Opt	Opt	STD	STD	STD	STD	STD
Oscuranti termico interno cabina	--	STD	STD	STD	STD	STD	STD	STD	STD	STD
Oscuranti cabina (frontale a rullo, laterale plissé)	8 kg	Opt	Opt	Opt	Opt	Opt	Opt	Opt	Opt	Opt
Oscuranti cabina plissettati Motorhome	7 kg	-----	-----	-----	-----	-----	-----	-----	-----	-----
Zanzariera su porta cellula		STD	STD	STD	STD	STD	STD	STD	STD	STD
Porta cellula con finestra e pattumiera integrata	5 kg	-----	-----	-----	-----	STD	STD	STD	STD	STD
KIT Oscuranti esterni cabina + copertura cruscotto	5 kg	Opt	Opt	Opt	Opt	Opt	Opt	Opt	Opt	Opt
Riscaldamento ALDE	45 Kg	-----	-----	-----	-----	-----	-----	-----	-----	-----
Coibentazione gradino ingresso cellula	3 Kg	Opt	Opt	Opt	Opt	Opt	Opt	Opt	Opt	Opt
Cestello scorrevole in cucina		-----	-----	-----	-----	STD	STD	STD	STD	STD
Predisposizione climatizzazione cellula		STD	STD	STD	STD	STD	STD	STD	STD	STD
Predisposizione cablaggio (RCA) per installazione retrocamera		-----	-----	-----	-----	STD	STD	STD	STD	STD



Modello	Peso OPT	MC4 65G			MC4 68			MC4 73G			MC4 74G			MC4 75			MC4 77G			MC4 79G			MC4 80G			TWID 22					
		FIAT Ducato X290 35 / 36,5 Light			FIAT Ducato X290 35 / 36,5 Light			FIAT Ducato X290 35 / 36,5 Light			FIAT Ducato X290 35 / 36,5 Light			FIAT Ducato X290 35 / 36,5 Light			FIAT Ducato X290 35 / 36,5 Light			FIAT Ducato X290 35 / 36,5 Light			FIAT Ducato X290 35 / 36,5 Light			FIAT Ducato X290 35 / 36,5 Light					
Motorizzazione disponibile		130/150/180 Multijet			130/150/180 Multijet			130/150/180 Multijet			130/150/180 Multijet			130/150/180 Multijet			130/150/180 Multijet			130/150/180 Multijet			130/150/180 Multijet			130/150/180 Multijet					
Tipo Diesel		EURO 6			EURO 6			EURO 6			EURO 6			EURO 6			EURO 6			EURO 6			EURO 6			EURO 6			EURO 6		
Passo in mm		3800			3800			4035			4035			4035			4035			4035			4035			4035			4035		
Potenza cv		130	150	180	130	150	180	130	150	180	130	150	180	130	150	180	130	150	180	130	150	180	130	150	180	130	150	180	130	150	180
Cilindrata cc		2300			2300			2300			2300			2300			2300			2300			2300			2300			2300		
Potenza Kw		96	110	130	96	110	130	96	110	130	96	110	130	96	110	130	96	110	130	96	110	130	96	110	130	96	110	130	96	110	130
Marce		6	6	6	6	6	6	6	6	6	6	6	6	6	6	6	6	6	6	6	6	6	6	6	6	6	6	6	6	6	6
Massa rimorchiabile kg (Frenata)		2000			2000			2000			2000			2000			2000			2000			2000			2000			2000		
Massa complessiva kg		3500			3500			3500			3500			3500			3500			3500			3500			3500			3500		
Massa veicolo in ordine di marcia		3087			3077			3073			3073			3073			3073			3073			3073			3073			3073		
Carico Utile kg		413			423			427			427			427			427			427			427			427			427		
Massa complessiva kg		3650			3650			3650			3650			3650			3650			3650			3650			3650			3650		
Massa veicolo in ordine di marcia		3087			3077			3147			3147			3147			3147			3147			3147			3147			3177		
Carico Utile kg		563			573			503			503			503			503			503			503			503			473		
Posti																															
Posti Letto		4			4			5			5			5			5			5			5			5			5		
Posti omologati (3500 kg)		4			4			5			5			5			5			5			5			5			5		
Posti omologati (3650 kg)		4			4			5			5			5			5			5			5			5			5		
Aggiunta del 5° posto a sedere in marcia		-----			-----			-----			-----			-----			-----			-----			-----			-----			-----		
Cabina																															
Sedili girevoli in cabina		STD			STD			STD			STD			STD			STD			STD			STD			STD			STD		
Fodere coprisedili cabina guida	2 kg	STD			STD			STD			STD			STD			STD			STD			STD			STD			Opt		
Condizionatore manuale in cabina	18 kg	STD			STD			STD			STD			STD			STD			STD			STD			STD			Opt		
Condizionatore automatico in cabina	18 kg	Opt			Opt			Opt			Opt			Opt			Opt			Opt			Opt			Opt			Opt		
Cambio automatico	17 kg	Opt			Opt			Opt			Opt			Opt			Opt			Opt			Opt			Opt			Opt		
Cerchi in lega (solo 16" pollici)	10 kg	Opt			-----			Opt			Opt			Opt			-----			Opt			-----			Opt					
Elegance Pack *		STD			STD			STD			STD			STD			STD			STD			STD			STD			STD		
Allattamento																															
Serbatoio acqua potabile - (capacità totale in sosta)		118 Lit.			118 Lit.			118 Lit.			118 Lit.			118 Lit.			118 Lit.			118 Lit.			118 Lit.			118 Lit.			110 Lit.		
Serbatoio acqua potabile - (capacità totale in marcia) **		20 Lit.			20 Lit.			20 Lit.			20 Lit.			20 Lit.			20 Lit.			20 Lit.			20 Lit.			20 Lit.			20 Lit.		
Serbatoio di recupero - Lt.		135 Lit.			135 Lit.			135 Lit.			135 Lit.			225			135 Lit.			135 Lit.			135 Lit.			135 Lit.			100 Lit.		
Winter Pack ***	4 kg	Opt			Opt			Opt			Opt			Opt			Opt			Opt			Opt			Opt			Opt		
Frigorifero trivalente		142 Lit.			142 Lit.			150 Lit.			150 Lit.			150 Lit.			150 Lit.			150 Lit.			150 Lit.			150 Lit.			150 Lit.		
Numero fuochi piano cucina		3			3			3			3			3			3			3			3			3			3		
Forno a gas	14 kg	Opt			Opt			Opt			Opt			Opt			Opt			Opt			Opt			Opt			Opt		
Stufa accensione elettronica / Riscaldamento canalizzato		Combi 4			Combi 4			Combi 4			Combi 4			Combi 4			Combi 4			Combi 4			Combi 4			Combi 4			Combi 6		
Sistema di riscaldamento aria e acqua con COMBI Diesel / COMBI EH	1,5 kg	Opt			Opt			Opt			Opt			Opt			Opt			Opt			Opt			Opt			Opt		
Il nuovo Comando digitale Combi CP plus	0,5 kg	Opt			Opt			Opt			Opt			Opt			Opt			Opt			Opt			Opt			Opt		
Sky-Dome su cupolino APRIBILE	12,5 kg	STD			STD			STD			STD			STD			STD			STD			STD			STD			-----		

NOTE:
 *) Retrov. esterni elettrici con sbrinatori - Predis. radio con altoparlanti in cabina - Antenna radio su specchietto esterno - Paraurti verniciato - Coppe ruote integrali - AirBag passeggero - ASR - Doppio bracciolo su sedili anteriori - Cruise Control
 **) Verificare il riempimento a 20 lt prima di mettersi in viaggio
 ***) WINTER PACK : Serbatoio acque grigie coibentato e valvola di scarico con resistenza antigelo



Modello	Peso OPT	TWID 73G			TWID 74G			NEVIS 22			NEVIS 68			NEVIS 73G			NEVIS 75			NEVIS 76G			NEVIS 79G			NEVIS 80G								
		FIAT Ducato X290 35 / 36,5 Light	FIAT Ducato X290 35 / 36,5 Light	FIAT Ducato X290 35 / 36,5 Light	FIAT Ducato X290 35 / 36,5 Light	FIAT Ducato X290 35 / 36,5 Light	FIAT Ducato X290 35 / 36,5 Light	FIAT Ducato X290 35 / 36,5 Light	FIAT Ducato X290 35 / 36,5 Light	FIAT Ducato X290 35 / 36,5 Light	FIAT Ducato X290 35 / 36,5 Light	FIAT Ducato X290 35 / 36,5 Light	FIAT Ducato X290 35 / 36,5 Light	FIAT Ducato X290 35 / 36,5 Light	FIAT Ducato X290 35 / 36,5 Light	FIAT Ducato X290 35 / 36,5 Light	FIAT Ducato X290 35 / 36,5 Light	FIAT Ducato X290 35 / 36,5 Light	FIAT Ducato X290 35 / 36,5 Light	FIAT Ducato X290 35 / 36,5 Light	FIAT Ducato X290 35 / 36,5 Light	FIAT Ducato X290 35 / 36,5 Light	FIAT Ducato X290 35 / 36,5 Light	FIAT Ducato X290 35 / 36,5 Light	FIAT Ducato X290 35 / 36,5 Light	FIAT Ducato X290 35 / 36,5 Light								
Telaio																																		
Motorizzazione disponibile		130/150/180 Multijet			130/150/180 Multijet			130/150/180 Multijet			130/150/180 Multijet			130/150/180 Multijet			130/150/180 Multijet			130/150/180 Multijet			130/150/180 Multijet			130/150/180 Multijet			130/150/180 Multijet					
Tipo Diesel		EURO 6																																
Passo in mm		4035			4035			4035			3800			4035			4035			4035			4035			4035			4035					
Potenza cv		130	150	180	130	150	180	130	150	180	130	150	180	130	150	180	130	150	180	130	150	180	130	150	180	130	150	180	130	150	180	130	150	180
Cilindrata cc		2300			2300			2300			2300			2300			2300			2300			2300			2300			2300					
Potenza Kw		96	110	130	96	110	130	96	110	130	96	110	130	96	110	130	96	110	130	96	110	130	96	110	130	96	110	130	96	110	130	96	110	130
Marce		6	6	6	6	6	6	6	6	6	6	6	6	6	6	6	6	6	6	6	6	6	6	6	6	6	6	6	6	6	6	6	6	6
Massa rimorchiabile kg (Frenata)		2000			2000			2000			2000			2000			2000			2000			2000			2000			2000					
Massa complessiva kg		3500			3500			3500			3500			3500			3500			3500			3500			3500			3500					
Massa veicolo in ordine di marcia		3073			3073			2989			3147			3158			3157			3158			3158			3158			3158					
Carico Utile kg		427			427			511			353			342			343			342			342			342			342					
Massa complessiva kg		3650			3650			3650			3650			3650			3650			3650			3650			3650			3650					
Massa veicolo in ordine di marcia		3177			3177			3137			3147			3177			3177			3177			3177			3177			3177					
Carico Utile kg		473			473			513			503			473			473			473			473			473			473					
Posti																																		
Posti Letto		5			5			6			4			4			4			4			4			4			4					
Posti omologati (3500 kg)		5			5			6			4			4			4			4			4			4			4					
Posti omologati (3650 kg)		5			5			6			4			4			4			4			4			4			4					
Aggiunta del 5°posto a sedere in marcia		-----			-----			-----			-----			Opt			Opt			Opt			Opt			Opt			Opt (3650 kg)					
Cabina																																		
Sedili girevoli in cabina		STD			STD			STD			STD			STD			STD			STD			STD			STD			STD					
Fodere coprisedili cabina guida	2 kg	Opt			Opt			STD			STD			STD			STD			STD			STD			STD			STD					
Condizionatore manuale in cabina	18 kg	Opt			Opt			STD			STD			STD			STD			STD			STD			STD			STD					
Condizionatore automatico in cabina	18 kg	Opt			Opt			Opt			Opt			Opt			Opt			Opt			Opt			Opt			Opt					
Cambio automatico	17 kg	Opt			Opt			Opt			Opt			Opt			Opt			Opt			Opt			Opt			Opt					
Cerchi in lega (solo 16" pollici)	10 kg	Opt			Opt			Opt			Opt			Opt			Opt			Opt			Opt			Opt			Opt					
Elegance Pack *		STD			STD			STD			STD			STD			STD			STD			STD			STD			STD					
Allestimento																																		
Serbatoio acqua potabile - (capacità totale in sosta)		110 Lit.			110 Lit.			110 Lit.			118 Lit.			118 Lit.			118 Lit.			118 Lit.			118 Lit.			118 Lit.			118 Lit.					
Serbatoio acqua potabile - (capacità totale in marcia) **		20 Lit.			20 Lit.			20 Lit.			20 Lit.			20 Lit.			20 Lit.			20 Lit.			20 Lit.			20 Lit.			20 Lit.					
Serbatoio di recupero - Lt.		100 Lit.			100 Lit.			225 Lit.			135 Lit.			135 Lit.			225 Lit.			135 Lit.			135 Lit.			135 Lit.			135 Lit.					
Winter Pack ***	4 kg	Opt			Opt			Opt			Opt			Opt			Opt			Opt			Opt			Opt			Opt					
Frigorifero trivalente		150 Lit.			150 Lit.			150 Lit.			150 Lit.			150 Lit.			150 Lit.			150 Lit.			150 Lit.			150 Lit.			150 Lit.					
Numero fuochi piano cucina		3			3			3			3			3			3			3			3			3			3					
Forno a gas	14 kg	Opt			Opt			Opt			Opt			Opt			Opt			Opt			Opt			Opt			Opt					
Stufa accensione elettronica / Riscaldamento canalizzato		Combi 6			Combi 6			Combi 4			Combi 4			Combi 4			Combi 4			Combi 4			Combi 4			Combi 4			Combi 4					
Sistema di riscaldamento aria e acqua con COMBI Diesel / COMBI EH	1,5 kg	Opt			Opt			Opt			Opt			Opt			Opt			Opt			Opt			Opt			Opt					
Il nuovo Comando digitale Combi CP plus	0,5 kg	Opt			Opt			Opt			Opt			Opt			Opt			Opt			Opt			Opt			Opt					
Sky-Dome su cupolino APRIBILE	12,5 kg	-----			-----			-----			-----			-----			-----			-----			-----			-----			-----					

NOTE:
 *) Retrov. esterni elettrici con sbrinatori - Predis. radio con altoparlanti in cabina - Antenna radio su specchietto esterno - Paraurti verniciato - Coppe ruote integrali - AirBag passeggero - ASR - Doppio bracciolo su sedili anteriori - Cruise Control
 **) Verificare il riempimento a 20 lt prima di mettersi in viaggio
 ***) WINTER PACK : Serbatoio acque grigie coibentato e valvola di scarico con resistenza antigelo

FR

Modèle	Poids Option	GLAMYS 22			GLAMYS 26G			GLAMYS 40			GLAMYS 73			MC4 22			MC4 33			MC4 34			MC4 37G			MC4 60G		
		FIAT Ducato X290 35 / 36,5 Light	FIAT Ducato X290 35 / 36,5 Light	FIAT Ducato X290 35 / 36,5 Light	FIAT Ducato X290 35 / 36,5 Light	FIAT Ducato X290 35 / 36,5 Light	FIAT Ducato X290 35 / 36,5 Light	FIAT Ducato X290 35 / 36,5 Light	FIAT Ducato X290 35 / 36,5 Light	FIAT Ducato X290 35 / 36,5 Light	FIAT Ducato X290 35 / 36,5 Light	FIAT Ducato X290 35 / 36,5 Light	FIAT Ducato X290 35 / 36,5 Light	FIAT Ducato X290 35 / 36,5 Light	FIAT Ducato X290 35 / 36,5 Light	FIAT Ducato X290 35 / 36,5 Light	FIAT Ducato X290 35 / 36,5 Light	FIAT Ducato X290 35 / 36,5 Light	FIAT Ducato X290 35 / 36,5 Light	FIAT Ducato X290 35 / 36,5 Light	FIAT Ducato X290 35 / 36,5 Light	FIAT Ducato X290 35 / 36,5 Light	FIAT Ducato X290 35 / 36,5 Light	FIAT Ducato X290 35 / 36,5 Light	FIAT Ducato X290 35 / 36,5 Light			
Porteur																												
Motorisations disponibles		130/150/180 Multijet																										
Diesel		EURO 6																										
Empattement en mm		3800																										
Puissance cv		130	150	180	130	150	180	130	150	180	130	150	180	130	150	180	130	150	180	130	150	180	130	150	180	130	150	180
Cylindrée cc		2300																										
Puissance Kw		96	110	130	96	110	130	96	110	130	96	110	130	96	110	130	96	110	130	96	110	130	96	110	130	96	110	130
Boîte de vitesse		6	6	6	6	6	6	6	6	6	6	6	6	6	6	6	6	6	6	6	6	6	6	6	6	6	6	6
Poids tractable Kg (remorque freinée)		2000																										
PTAC Kg		3500																										
Poids à vide en ordre de marche		2907																										
Charge utile Kg		593																										
PTAC Kg		3650																										
Poids à vide en ordre de marche		3017																										
Charge utile Kg		633																										
Nombre de places																												
Nombre de couchages		7																										
Places homologuées (3500 kg)		7																										
Places homologuées (3650 kg)		7																										
Cinquième place carte grise		-----																										
Cabine																												
Sièges pivotants en cabine		-----																										
Housses de siège cabine	2 kg	Opt																										
Climatisation cabine manuelle	18 kg	STD																										
Climatisation cabine automatique	18 kg	Opt																										
Boîte de vitesse automatique	17 kg	Opt																										
Jantes alliages 16" pouces	10 kg	Opt																										
Pack Élégance *		STD																										
Equipements																												
Réservoir eau propre (capacité totale à l'arrêt)		125 Lit.																										
Réservoir eau propre (capacité en marche) **		20 Lit.																										
Réservoir d'eaux usées (L)		90 Lit.																										
Winter Pack ***	4 kg	Opt																										
Réfrigérateur trimixte		150 Lit.																										
Nombre de feux du réchaud		3																										
Four à gaz	14 kg	Opt																										
Chauffage avec allumage électronique / Canalisation de chauffage		Combi 4																										
Chauffage à air pulsé et Boiler avec COMBI Diesel / COMBI EH	1,5 kg	Opt																										
La nouvelle commande digitale Truma CP plus	0,5 kg	Opt																										
Sky-Dome sur la casquette	12,5 kg	-----																										

*) Rétroviseurs extérieurs électriques et dégivrants - Prééquipement radio avec Hauts parleurs en cabine - Antenne radio - Pare-chocs peints - Enjoliveurs de roues - Airbag passager - ASR - Sièges cabine avec double accoudoirs - Régulateur de vitesse

**) Vérifier le remplissage à 20 l avant de prendre la route

***) WINTER PACK : Réservoir eaux usées isolé et soupape de décharge avec résistance antigel

FR

Modèle	Porteur	Poids Option	MC4 65G			MC4 68			MC4 73G			MC4 74G			MC4 75			MC4 77G			MC4 79G			MC4 80G			TWID 22					
			FIAT Ducato X290 35 / 36,5 Light	FIAT Ducato X290 35 / 36,5 Light	FIAT Ducato X290 35 / 36,5 Light	FIAT Ducato X290 35 / 36,5 Light	FIAT Ducato X290 35 / 36,5 Light	FIAT Ducato X290 35 / 36,5 Light	FIAT Ducato X290 35 / 36,5 Light	FIAT Ducato X290 35 / 36,5 Light	FIAT Ducato X290 35 / 36,5 Light	FIAT Ducato X290 35 / 36,5 Light	FIAT Ducato X290 35 / 36,5 Light	FIAT Ducato X290 35 / 36,5 Light	FIAT Ducato X290 35 / 36,5 Light	FIAT Ducato X290 35 / 36,5 Light	FIAT Ducato X290 35 / 36,5 Light	FIAT Ducato X290 35 / 36,5 Light	FIAT Ducato X290 35 / 36,5 Light	FIAT Ducato X290 35 / 36,5 Light	FIAT Ducato X290 35 / 36,5 Light	FIAT Ducato X290 35 / 36,5 Light	FIAT Ducato X290 35 / 36,5 Light	FIAT Ducato X290 35 / 36,5 Light	FIAT Ducato X290 35 / 36,5 Light							
Motorisations disponibles			130/150/180 Multijet			130/150/180 Multijet			130/150/180 Multijet			130/150/180 Multijet			130/150/180 Multijet			130/150/180 Multijet			130/150/180 Multijet			130/150/180 Multijet			130/150/180 Multijet					
Diesel			EURO 6			EURO 6			EURO 6			EURO 6			EURO 6			EURO 6			EURO 6			EURO 6			EURO 6			EURO 6		
Empattement en mm			3800			3800			4035			4035			4035			4035			4035			4035			4035			4035		
Puissance cv		130	150	180	130	150	180	130	150	180	130	150	180	130	150	180	130	150	180	130	150	180	130	150	180	130	150	180	130	150	180	
Cylindrée cc			2300			2300			2300			2300			2300			2300			2300			2300			2300			2300		
Puissance Kw		96	110	130	96	110	130	96	110	130	96	110	130	96	110	130	96	110	130	96	110	130	96	110	130	96	110	130	96	110	130	
Boîte de vitesse		6	6	6	6	6	6	6	6	6	6	6	6	6	6	6	6	6	6	6	6	6	6	6	6	6	6	6	6	6	6	
Poids tractable Kg (remorque freinée)			2000			2000			2000			2000			2000			2000			2000			2000			2000			2000		
PTAC Kg			3500			3500			3500			3500			3500			3500			3500			3500			3500			3500		
Poids à vide en ordre de marche			3087			3077			3073			3073			3073			3073			3073			3073			3073			3073		
Charge utile Kg			413			423			427			427			427			427			427			427			427			427		
PTAC Kg			3650			3650			3650			3650			3650			3650			3650			3650			3650			3650		
Poids à vide en ordre de marche			3087			3077			3147			3147			3147			3147			3147			3147			3147			3177		
Charge utile Kg			563			573			503			503			503			503			503			503			473					
Nombre de places																																
Nombre de couchages			4			4			5			5			5			5			5			5			5			5		
Places homologuées (3500 kg)			4			4			5			5			5			5			5			5			5			5		
Places homologuées (3650 kg)			4			4			5			5			5			5			5			5			5			5		
Cinquième place carte grise			-----			-----			-----			-----			-----			-----			-----			-----			-----			-----		
Cabine																																
Sièges pivotants en cabine			STD			STD			STD			STD			STD			STD			STD			STD			STD			STD		
Housses de siège cabine	2 kg		STD			STD			STD			STD			STD			STD			STD			STD			STD			STD		
Climatisation cabine manuelle	18 kg		STD			STD			STD			STD			STD			STD			STD			STD			STD			STD		
Climatisation cabine automatique	18 kg		Opt			Opt			Opt			Opt			Opt			Opt			Opt			Opt			Opt			Opt		
Boîte de vitesse automatique	17 kg		Opt			Opt			Opt			Opt			Opt			Opt			Opt			Opt			Opt			Opt		
Jantes alliages 16" pouces	10 kg		Opt			-----			Opt			Opt			Opt			-----			Opt			-----			Opt					
Pack Élégance *			STD			STD			STD			STD			STD			STD			STD			STD			STD			STD		
Equipements																																
Réservoir eau propre (capacité totale à l'arrêt)			118 Lit.			118 Lit.			118 Lit.			118 Lit.			118 Lit.			118 Lit.			118 Lit.			118 Lit.			118 Lit.			110 Lit.		
Réservoir eau propre (capacité en marche) **			20 Lit.			20 Lit.			20 Lit.			20 Lit.			20 Lit.			20 Lit.			20 Lit.			20 Lit.			20 Lit.			20 Lit.		
Réservoir d'eaux usées (L)			135 Lit.			135 Lit.			135 Lit.			135 Lit.			225			135 Lit.			135 Lit.			135 Lit.			100 Lit.					
Winter Pack ***	4 kg		Opt			Opt			Opt			Opt			Opt			Opt			Opt			Opt			Opt			Opt		
Réfrigérateur trimixte			142 Lit.			142 Lit.			150 Lit.			150 Lit.			150 Lit.			150 Lit.			150 Lit.			150 Lit.			150 Lit.			150 Lit.		
Nombre de feux du réchaud			3			3			3			3			3			3			3			3			3			3		
Four à gaz	14 kg		Opt			Opt			Opt			Opt			Opt			Opt			Opt			Opt			Opt			Opt		
Chauffage avec allumage électronique / Canalisation de chauffage			Combi 4			Combi 4			Combi 4			Combi 4			Combi 4			Combi 4			Combi 4			Combi 4			Combi 4			Combi 6		
Chauffage à air pulsé et Boiler avec COMBI Diesel / COMBI EH	1,5 kg		Opt			Opt			Opt			Opt			Opt			Opt			Opt			Opt			Opt			Opt		
La nouvelle commande digitale Truma CP plus	0,5 kg		Opt			Opt			Opt			Opt			Opt			Opt			Opt			Opt			Opt			Opt		
Sky-Dome sur la casquette	12,5 kg		STD			STD			STD			STD			STD			STD			STD			STD			STD			-----		

*) Rétroviseurs extérieurs électriques et dégivrants - Prééquipement radio avec Hauts parleurs en cabine - Antenne radio - Pare-chocs peints - Enjoliveurs de roues - Airbag passager - ASR - Sièges cabine avec double accoudoirs - Régulateur de vitesse

**) Vérifier le remplissage à 20 l avant de prendre la route

***) WINTER PACK : Réservoir eaux usées isolé et soupape de décharge avec résistance antigel

FR

Modèle	Poids Option	TWID 73G			TWID 74G			NEVIS 22			NEVIS 68			NEVIS 73G			NEVIS 75			NEVIS 76G			NEVIS 79G			NEVIS 80G		
		FIAT Ducato X290 35 / 36,5 Light			FIAT Ducato X290 35 / 36,5 Light			FIAT Ducato X290 35 / 36,5 Light			FIAT Ducato X290 35 / 36,5 Light			FIAT Ducato X290 35 / 36,5 Light			FIAT Ducato X290 35 / 36,5 Light			FIAT Ducato X290 35 / 36,5 Light			FIAT Ducato X290 35 / 36,5 Light			FIAT Ducato X290 35 / 36,5 Light		
Porteur																												
Motorisations disponibles		130/150/180 Multijet			130/150/180 Multijet			130/150/180 Multijet			130/150/180 Multijet			130/150/180 Multijet			130/150/180 Multijet			130/150/180 Multijet			130/150/180 Multijet			130/150/180 Multijet		
Diesel		EURO 6			EURO 6			EURO 6			EURO 6			EURO 6			EURO 6			EURO 6			EURO 6			EURO 6		
Empattement en mm		4035			4035			4035			3800			4035			4035			4035			4035			4035		
Puissance cv		130	150	180	130	150	180	130	150	180	130	150	180	130	150	180	130	150	180	130	150	180	130	150	180	130	150	180
Cylindrée cc		2300			2300			2300			2300			2300			2300			2300			2300			2300		
Puissance Kw		96	110	130	96	110	130	96	110	130	96	110	130	96	110	130	96	110	130	96	110	130	96	110	130	96	110	130
Boîte de vitesse		6	6	6	6	6	6	6	6	6	6	6	6	6	6	6	6	6	6	6	6	6	6	6	6	6	6	6
Poids tractable Kg (remorque freinée)		2000			2000			2000			2000			2000			2000			2000			2000			2000		
PTAC Kg		3500			3500			3500			3500			3500			3500			3500			3500			3500		
Poids à vide en ordre de marche		3073			3073			2989			3147			3158			3157			3158			3158			3158		
Charge utile Kg		427			427			511			353			342			343			342			342			342		
PTAC Kg		3650			3650			3650			3650			3650			3650			3650			3650			3650		
Poids à vide en ordre de marche		3177			3177			3137			3147			3177			3177			3177			3177			3177		
Charge utile Kg		473			473			513			503			473			473			473			473			473		
Nombre de places																												
Nombre de couchages		5			5			6			4			4			4			4			4			4		
Places homologuées (3500 kg)		5			5			6			4			4			4			4			4			4		
Places homologuées (3650 kg)		5			5			6			4			4			4			4			4			4		
Cinquième place carte grise		-----			-----			-----			-----			Opt			Opt			Opt			Opt			Opt (3650 kg)		
Cabine																												
Sièges pivotants en cabine		STD			STD			STD			STD			STD			STD			STD			STD			STD		
Housses de siège cabine	2 kg	STD			STD			STD			STD			STD			STD			STD			STD			STD		
Climatisation cabine manuelle	18 kg	STD			STD			STD			STD			STD			STD			STD			STD			STD		
Climatisation cabine automatique	18 kg	Opt			Opt			Opt			Opt			Opt			Opt			Opt			Opt			Opt		
Boîte de vitesse automatique	17 kg	Opt			Opt			Opt			Opt			Opt			Opt			Opt			Opt			Opt		
Jantes alliages 16" pouces	10 kg	Opt			Opt			Opt			Opt			Opt			Opt			Opt			Opt			Opt		
Pack Élégance *		STD			STD			STD			STD			STD			STD			STD			STD			STD		
Equipements																												
Réservoir eau propre (capacité totale à l'arrêt)		110 Lit.			110 Lit.			110 Lit.			118 Lit.			118 Lit.			118 Lit.			118 Lit.			118 Lit.			118 Lit.		
Réservoir eau propre (capacité en marche) **		20 Lit.			20 Lit.			20 Lit.			20 Lit.			20 Lit.			20 Lit.			20 Lit.			20 Lit.			20 Lit.		
Réservoir d'eaux usées (L)		100 Lit.			100 Lit.			225 Lit.			135 Lit.			135 Lit.			225 Lit.			135 Lit.			135 Lit.			135 Lit.		
Winter Pack ***	4 kg	Opt			Opt			Opt			Opt			Opt			Opt			Opt			Opt			Opt		
Réfrigérateur trimixte		150 Lit.			150 Lit.			150 Lit.			150 Lit.			150 Lit.			150 Lit.			150 Lit.			150 Lit.			150 Lit.		
Nombre de feux du réchaud		3			3			3			3			3			3			3			3			3		
Four à gaz	14 kg	Opt			Opt			Opt			Opt			Opt			Opt			Opt			Opt			Opt		
Chauffage avec allumage électronique / Canalisation de chauffage		Combi 6			Combi 6			Combi 4			Combi 4			Combi 4			Combi 4			Combi 4			Combi 4			Combi 4		
Chauffage à air pulsé et Boiler avec COMBI Diesel / COMBI EH	1,5 kg	Opt			Opt			Opt			Opt			Opt			Opt			Opt			Opt			Opt		
La nouvelle commande digitale Truma CP plus	0,5 kg	Opt			Opt			Opt			Opt			Opt			Opt			Opt			Opt			Opt		
Sky-Dome sur la casquette	12,5 kg	-----			-----			-----			-----			-----			-----			-----			-----			-----		

*) Rétroviseurs extérieurs électriques et dégivrants - Prééquipement radio avec Hauts parleurs en cabine - Antenne radio - Pare-chocs peints - Enjoliveurs de roues - Airbag passager - ASR - Sièges cabine avec double accoudoirs - Régulateur de vitesse

**) Vérifier le remplissage à 20 l avant de prendre la route

***) WINTER PACK : Réservoir eaux usées isolé et soupape de décharge avec résistance antigel



Modell	Gewicht SA	GLAMYS 22			GLAMYS 26G			GLAMYS 40			GLAMYS 73			MC4 22			MC4 33			MC4 34			MC4 37G			MC4 60G		
		FIAT Ducato X290 35 / 36,5 Light	FIAT Ducato X290 35 / 36,5 Light	FIAT Ducato X290 35 / 36,5 Light	FIAT Ducato X290 35 / 36,5 Light	FIAT Ducato X290 35 / 36,5 Light	FIAT Ducato X290 35 / 36,5 Light	FIAT Ducato X290 35 / 36,5 Light	FIAT Ducato X290 35 / 36,5 Light	FIAT Ducato X290 35 / 36,5 Light	FIAT Ducato X290 35 / 36,5 Light	FIAT Ducato X290 35 / 36,5 Light	FIAT Ducato X290 35 / 36,5 Light	FIAT Ducato X290 35 / 36,5 Light	FIAT Ducato X290 35 / 36,5 Light	FIAT Ducato X290 35 / 36,5 Light	FIAT Ducato X290 35 / 36,5 Light	FIAT Ducato X290 35 / 36,5 Light	FIAT Ducato X290 35 / 36,5 Light	FIAT Ducato X290 35 / 36,5 Light	FIAT Ducato X290 35 / 36,5 Light	FIAT Ducato X290 35 / 36,5 Light	FIAT Ducato X290 35 / 36,5 Light	FIAT Ducato X290 35 / 36,5 Light	FIAT Ducato X290 35 / 36,5 Light			
Verfügbare Motorisierungen		130/150/180 Multijet			130/150/180 Multijet			130/150/180 Multijet			130/150/180 Multijet			130/150/180 Multijet			130/150/180 Multijet			130/150/180 Multijet			130/150/180 Multijet			130/150/180 Multijet		
Diesel		EURO 6			EURO 6			EURO 6			EURO 6			EURO 6			EURO 6			EURO 6			EURO 6			EURO 6		
Radstand mm		3800			3800			3800			3800			3800			3450			3450			3800			3800		
Leistung PS		130	150	180	130	150	180	130	150	180	130	150	180	130	150	180	130	150	180	130	150	180	130	150	180	130	150	180
Hubraum cm3		2300			2300			2300			2300			2300			2300			2300			2300			2300		
Leistung kW		96	110	130	96	110	130	96	110	130	96	110	130	96	110	130	96	110	130	96	110	130	96	110	130	96	110	130
Gänge		6	6	6	6	6	6	6	6	6	6	6	6	6	6	6	6	6	6	6	6	6	6	6	6	6	6	6
max. Anhängelast kg (gebremst)		2000			2000			2000			2000			2000			2000			2000			2000			2000		
Zulässige Gesamtmasse kg		3500			3500			3500			3500			3500			3500			3500			3500			3500		
Masse in fahrbereitem Zustand kg		2907			2992			2992			3077			2992			2957			3007			3047			3057		
max. Zuladung kg		593			508			508			423			508			543			493			453			443		
technisch zulässige Gesamtmasse kg		3650			3650			3650			3650			3650			3650			3650			3650			3650		
Masse in fahrbereitem Zustand kg		3017			3057			3107			3077			3007			2957			3007			3047			3057		
max. Zuladung kg		633			593			543			573			643			693			643			603			593		
Sitz- und Schlafplätze																												
Schlafplätze		7			6			6			5			6			5			4			4			5		
Zugelassene Sitzplätze (3500 kg)		7			6			6			5			6			5			4			4			5		
Zugelassene Sitzplätze (3650 kg)		7			6			6			5			6			5			4			4			5		
5. zugelassener Sitz im fahrbereiten Zustand		-----			-----			-----			-----			-----			-----			-----			-----			-----		
Kabine																												
Drehbare Sitze im Fahrerhaus		-----			-----			-----			STD			-----			STD			STD			STD			STD		
Kabinensitzbezüge	2 kg	Opt			Opt			Opt			Opt			STD			STD			STD			STD			STD		
Manuelle Klimaanlage Fahrerhaus	18 kg	STD			STD			STD			STD			STD			STD			STD			STD			STD		
Klimaanlage Automatik Fahrerhaus	18 kg	Opt			Opt			Opt			Opt			Opt			Opt			Opt			Opt			Opt		
Automatgetriebe	17 kg	Opt			Opt			Opt			Opt			Opt			Opt			Opt			Opt			Opt		
Alufelgen (nur 16“)	10 kg	Opt			Opt			Opt			Opt			Opt			Opt			-----			Opt			Opt		
Elegance Pack *		STD			STD			STD			STD			STD			STD			STD			STD			STD		
Ausstattung																												
Frischwassertank - Lt. (Gesamt Kapazitaet wenn gestoppt)		125 Lit.			120 Lit.			120 Lit.			110 Lit.			125 Lit.			118 Lit.			118 Lit.			118 Lit.			118 Lit.		
Frischwassertank - Lt. (Gesamt Volumen im Fahrbereitzustand) **		20 Lit.			20 Lit.			20 Lit.			20 Lit.			20 Lit.			20 Lit.			20 Lit.			20 Lit.			20 Lit.		
Abwassertank - Lt.		90 Lit.			100 Lit.			100 Lit.			125 Lit.			90 Lit.			90 Lit.			110 Lit.			90 Lit.			135 Lit.		
Winter Pack ***	4 kg	Opt			Opt			Opt			Opt			Opt			Opt			Opt			Opt			Opt		
Kühlschrank - Lt.		150 Lit.			150 Lit.			150 Lit.			150 Lit.			150 Lit.			150 Lit.			142 Lit.			150 Lit.			142 Lit.		
Kochherd mit Feuerstellen (Nr.)		3			3			3			3			3			2			3			3			3		
Backofen	14 kg	Opt			Opt			Opt			Opt			Opt			Opt			Opt			Opt			Opt		
Heizung / Heizung mit Zusatzgebläse		Combi 4			Combi 4			Combi 4			Combi 4			Combi 4			Combi 4			Combi 4			Combi 4			Combi 4		
Heizung COMBI Diesel/COMBI EH	1,5 kg	Opt			Opt			Opt			Opt			Opt			Opt			Opt			Opt			Opt		
Neues digitales Bedienteil Truma CP plus	0,5 kg	Opt			Opt			Opt			Opt			Opt			Opt			Opt			Opt			Opt		
Sky-Dom am Kabinendach	12,5 kg	-----			-----			-----			-----			STD			STD			STD			STD			STD		

*) Elektrische Rückspiegel beheizt - Radiovorbereitung mit Lautsprechern - Radio Antenne - Stossfänger vorne in weiss - Radkappen - Beifahrerairbag - ASR - Sitze Fahrerhaus mit Doppelt-Armlehnen - Tempomat

**) Bitte 20 Lt. Befüllung vor Abreise prüfen

***) WINTER PACK : Frostgeschützter Abwassertank und Ventil aus kältebeständigem Material



Modell	Gewicht SA	MC4 65G			MC4 68			MC4 73G			MC4 74G			MC4 75			MC4 77G			MC4 79G			MC4 80G			TWID 22					
		FIAT Ducato X290 35 / 36,5 Light			FIAT Ducato X290 35 / 36,5 Light			FIAT Ducato X290 35 / 36,5 Light			FIAT Ducato X290 35 / 36,5 Light			FIAT Ducato X290 35 / 36,5 Light			FIAT Ducato X290 35 / 36,5 Light			FIAT Ducato X290 35 / 36,5 Light			FIAT Ducato X290 35 / 36,5 Light			FIAT Ducato X290 35 / 36,5 Light					
Verfügbare Motorisierungen		130/150/180 Multijet EURO 6			130/150/180 Multijet EURO 6			130/150/180 Multijet EURO 6			130/150/180 Multijet EURO 6			130/150/180 Multijet EURO 6			130/150/180 Multijet EURO 6			130/150/180 Multijet EURO 6			130/150/180 Multijet EURO 6			130/150/180 Multijet EURO 6					
Radstand mm		3800			3800			4035			4035			4035			4035			4035			4035			4035			4035		
Leistung PS		130	150	180	130	150	180	130	150	180	130	150	180	130	150	180	130	150	180	130	150	180	130	150	180	130	150	180	130	150	180
Hubraum cm3		2300			2300			2300			2300			2300			2300			2300			2300			2300			2300		
Leistung kW		96	110	130	96	110	130	96	110	130	96	110	130	96	110	130	96	110	130	96	110	130	96	110	130	96	110	130	96	110	130
Gänge		6	6	6	6	6	6	6	6	6	6	6	6	6	6	6	6	6	6	6	6	6	6	6	6	6	6	6	6	6	6
max. Anhängelast kg (gebremst)		2000			2000			2000			2000			2000			2000			2000			2000			2000			2000		
Zulässige Gesamtmasse kg		3500			3500			3500			3500			3500			3500			3500			3500			3500			3500		
Masse in fahrbereitem Zustand kg		3087			3077			3073			3073			3073			3073			3073			3073			3073			3073		
max. Zuladung kg		413			423			427			427			427			427			427			427			427			427		
technisch zulässige Gesamtmasse kg		3650			3650			3650			3650			3650			3650			3650			3650			3650			3650		
Masse in fahrbereitem Zustand kg		3087			3077			3147			3147			3147			3147			3147			3147			3147			3177		
max. Zuladung kg		563			573			503			503			503			503			503			503			503			473		
Sitz- und Schlafplätze																															
Schlafplätze		4			4			5			5			5			5			5			5			5			5		
Zugelassene Sitzplätze (3500 kg)		4			4			5			5			5			5			5			5			5			5		
Zugelassene Sitzplätze (3650 kg)		4			4			5			5			5			5			5			5			5			5		
5. zugelassener Sitz im fahrbereiten Zustand		-----			-----			-----			-----			-----			-----			-----			-----			-----			-----		
Kabine																															
Drehbare Sitze im Fahrerhaus		STD			STD			STD			STD			STD			STD			STD			STD			STD			STD		
Kabinensitzbezüge	2 kg	STD			STD			STD			STD			STD			STD			STD			STD			STD			STD		
Manuelle Klimaanlage Fahrerhaus	18 kg	STD			STD			STD			STD			STD			STD			STD			STD			STD			STD		
Klimaanlage Automatik Fahrerhaus	18 kg	Opt			Opt			Opt			Opt			Opt			Opt			Opt			Opt			Opt			Opt		
Automatgetriebe	17 kg	Opt			Opt			Opt			Opt			Opt			Opt			Opt			Opt			Opt			Opt		
Alufelgen (nur 16“)	10 kg	Opt			-----			Opt			Opt			Opt			-----			Opt			-----			Opt					
Elegance Pack *		STD			STD			STD			STD			STD			STD			STD			STD			STD			STD		
Ausstattung																															
Frischwassertank - Lt. (Gesamt Kapazitaet wenn gestoppt)		118 Lit.			118 Lit.			118 Lit.			118 Lit.			118 Lit.			118 Lit.			118 Lit.			118 Lit.			118 Lit.			110 Lit.		
Frischwassertank - Lt. (Gesamt Volumen im Fahrbereitzustand) **		20 Lit.			20 Lit.			20 Lit.			20 Lit.			20 Lit.			20 Lit.			20 Lit.			20 Lit.			20 Lit.			20 Lit.		
Abwassertank - Lt.		135 Lit.			135 Lit.			135 Lit.			135 Lit.			225			135 Lit.			135 Lit.			135 Lit.			135 Lit.			100 Lit.		
Winter Pack ***	4 kg	Opt			Opt			Opt			Opt			Opt			Opt			Opt			Opt			Opt			Opt		
Kühlschrank - Lt.		142 Lit.			142 Lit.			150 Lit.			150 Lit.			150 Lit.			150 Lit.			150 Lit.			150 Lit.			150 Lit.			150 Lit.		
Kochherd mit Feuerstellen (Nr.)		3			3			3			3			3			3			3			3			3			3		
Backofen	14 kg	Opt			Opt			Opt			Opt			Opt			Opt			Opt			Opt			Opt			Opt		
Heizung / Heizung mit Zusatzgebläse		Combi 4			Combi 4			Combi 4			Combi 4			Combi 4			Combi 4			Combi 4			Combi 4			Combi 4			Combi 6		
Heizung COMBI Diesel/COMBI EH	1,5 kg	Opt			Opt			Opt			Opt			Opt			Opt			Opt			Opt			Opt			Opt		
Neues digitales Bedienteil Truma CP plus	0,5 kg	Opt			Opt			Opt			Opt			Opt			Opt			Opt			Opt			Opt			Opt		
Sky-Dom am Kabinendach	12,5 kg	STD			STD			STD			STD			STD			STD			STD			STD			STD			-----		

*) Elektrische Rückspiegel beheizt - Radiovorbereitung mit Lautsprechern - Radio Antenne - Stossfänger vorne in weiss - Radkappen - Beifahrerairbag - ASR - Sitze Fahrerhaus mit Doppelt-Armlehnen - Tempomat

**) Bitte 20 Lt. Befüllung vor Abreise prüfen

***) WINTER PACK : Frostgeschützter Abwassertank und Ventil aus kältebeständigem Material



Modell	Gewicht SA	TWID 73G			TWID 74G			NEVIS 22			NEVIS 68			NEVIS 73G			NEVIS 75			NEVIS 76G			NEVIS 79G			NEVIS 80G		
		FIAT Ducato X290 35 / 36,5 Light	FIAT Ducato X290 35 / 36,5 Light	FIAT Ducato X290 35 / 36,5 Light	FIAT Ducato X290 35 / 36,5 Light	FIAT Ducato X290 35 / 36,5 Light	FIAT Ducato X290 35 / 36,5 Light	FIAT Ducato X290 35 / 36,5 Light	FIAT Ducato X290 35 / 36,5 Light	FIAT Ducato X290 35 / 36,5 Light	FIAT Ducato X290 35 / 36,5 Light	FIAT Ducato X290 35 / 36,5 Light	FIAT Ducato X290 35 / 36,5 Light	FIAT Ducato X290 35 / 36,5 Light	FIAT Ducato X290 35 / 36,5 Light	FIAT Ducato X290 35 / 36,5 Light	FIAT Ducato X290 35 / 36,5 Light	FIAT Ducato X290 35 / 36,5 Light	FIAT Ducato X290 35 / 36,5 Light	FIAT Ducato X290 35 / 36,5 Light	FIAT Ducato X290 35 / 36,5 Light	FIAT Ducato X290 35 / 36,5 Light	FIAT Ducato X290 35 / 36,5 Light	FIAT Ducato X290 35 / 36,5 Light	FIAT Ducato X290 35 / 36,5 Light			
Fahrgestell		130/150/180			130/150/180			130/150/180			130/150/180			130/150/180			130/150/180			130/150/180			130/150/180			130/150/180		
Verfügbare Motorisierungen		Multijet			Multijet			Multijet			Multijet			Multijet			Multijet			Multijet			Multijet			Multijet		
Diesel		EURO 6			EURO 6			EURO 6			EURO 6			EURO 6			EURO 6			EURO 6			EURO 6			EURO 6		
Radstand mm		4035			4035			4035			3800			4035			4035			4035			4035			4035		
Leistng PS		130	150	180	130	150	180	130	150	180	130	150	180	130	150	180	130	150	180	130	150	180	130	150	180	130	150	180
Hubraum cm3		2300			2300			2300			2300			2300			2300			2300			2300			2300		
Leistung kW		96	110	130	96	110	130	96	110	130	96	110	130	96	110	130	96	110	130	96	110	130	96	110	130	96	110	130
Gänge		6	6	6	6	6	6	6	6	6	6	6	6	6	6	6	6	6	6	6	6	6	6	6	6	6	6	6
max. Anhängelast kg (gebremst)		2000			2000			2000			2000			2000			2000			2000			2000			2000		
Zulässige Gesamtmasse kg		3500			3500			3500			3500			3500			3500			3500			3500			3500		
Masse in fahrbereitem Zustand kg		3073			3073			2989			3147			3158			3157			3158			3158			3158		
max. Zuladung kg		427			427			511			353			342			343			342			342			342		
technisch zulässige Gesamtmasse kg		3650			3650			3650			3650			3650			3650			3650			3650			3650		
Masse in fahrbereitem Zustand kg		3177			3177			3137			3147			3177			3177			3177			3177			3177		
max. Zuladung kg		473			473			513			503			473			473			473			473			473		
Sitz- und Schlafplätze																												
Schlafplätze		5			5			6			4			4			4			4			4			4		
Zugelassene Sitzplätze (3500 kg)		5			5			6			4			4			4			4			4			4		
Zugelassene Sitzplätze (3650 kg)		5			5			6			4			4			4			4			4			4		
5. zugelassener Sitz im fahrbereiten Zustand		-----			-----			-----			-----			Opt			Opt			Opt			Opt			Opt (3650 kg)		
Kabine																												
Drehbare Sitze im Fahrerhaus		STD			STD			STD			STD			STD			STD			STD			STD			STD		
Kabinensitzbezüge	2 kg	STD			STD			STD			STD			STD			STD			STD			STD			STD		
Manuelle Klimaanlage Fahrerhaus	18 kg	STD			STD			STD			STD			STD			STD			STD			STD			STD		
Klimaanlage Automatik Fahrerhaus	18 kg	Opt			Opt			Opt			Opt			Opt			Opt			Opt			Opt			Opt		
Automatgetriebe	17 kg	Opt			Opt			Opt			Opt			Opt			Opt			Opt			Opt			Opt		
Alufelgen (nur 16“)	10 kg	Opt			Opt			Opt			Opt			Opt			Opt			Opt			Opt			Opt		
Elegance Pack *		STD			STD			STD			STD			STD			STD			STD			STD			STD		
Ausstattung																												
Frischwassertank - Lt. (Gesamt Kapazitaet wenn gestoppt)		110 Lit.			110 Lit.			110 Lit.			118 Lit.			118 Lit.			118 Lit.			118 Lit.			118 Lit.			118 Lit.		
Frischwassertank - Lt. (Gesamt Volumen im Fahrbereitzustand) **		20 Lit.			20 Lit.			20 Lit.			20 Lit.			20 Lit.			20 Lit.			20 Lit.			20 Lit.			20 Lit.		
Abwassertank - Lt.		100 Lit.			100 Lit.			225 Lit.			135 Lit.			135 Lit.			225 Lit.			135 Lit.			135 Lit.			135 Lit.		
Winter Pack ***	4 kg	Opt			Opt			Opt			Opt			Opt			Opt			Opt			Opt			Opt		
Kühlschrank - Lt.		150 Lit.			150 Lit.			150 Lit.			150 Lit.			150 Lit.			150 Lit.			150 Lit.			150 Lit.			150 Lit.		
Kochherd mit Feuerstellen (Nr.)		3			3			3			3			3			3			3			3			3		
Backofen	14 kg	Opt			Opt			Opt			Opt			Opt			Opt			Opt			Opt			Opt		
Heizung / Heizung mit Zusatzgebläse		Combi 6			Combi 6			Combi 4			Combi 4			Combi 4			Combi 4			Combi 4			Combi 4			Combi 4		
Heizung COMBI Diesel/COMBI EH	1,5 kg	Opt			Opt			Opt			Opt			Opt			Opt			Opt			Opt			Opt		
Neues digitales Bedienteil Truma CP plus	0,5 kg	Opt			Opt			Opt			Opt			Opt			Opt			Opt			Opt			Opt		
Sky-Dom am Kabinendach	12,5 kg	-----			-----			-----			-----			-----			-----			-----			-----			-----		

*) Elektrische Rückspiegel beheizt - Radiovorbereitung mit Lautsprechern - Radio Antenne - Stossfänger vorne in weiss - Radkappen - Beifahrerairbag - ASR - Sitze Fahrerhaus mit Doppelt-Armlehnen - Tempomat

**) Bitte 20 Lt. Befüllung vor Abreise prüfen

***) WINTER PACK : Frostgeschützter Abwassertank und Ventil aus kältebeständigem Material



Model	GLAMYS 22			GLAMYS 26G			GLAMYS 40			GLAMYS 73			MC4 22			MC4 33			MC4 34			MC4 37G			MC4 60G		
	Weight OPT	FIAT Ducato X290 35 / 36,5 Light			FIAT Ducato X290 35 / 36,5 Light			FIAT Ducato X290 35 / 36,5 Light			FIAT Ducato X290 35 / 36,5 Light			FIAT Ducato X290 35 / 36,5 Light			FIAT Ducato X290 35 / 36,5 Light			FIAT Ducato X290 35 / 36,5 Light			FIAT Ducato X290 35 / 36,5 Light				
Chassis																											
Available engines		130/150/180 Multijet			130/150/180 Multijet			130/150/180 Multijet			130/150/180 Multijet			130/150/180 Multijet			130/150/180 Multijet			130/150/180 Multijet			130/150/180 Multijet				
Diesel		EURO 6			EURO 6			EURO 6			EURO 6			EURO 6			EURO 6			EURO 6			EURO 6				
Wheelbase mm		3800			3800			3800			3800			3800			3450			3450			3800				
Power HP		130	150	180	130	150	180	130	150	180	130	150	180	130	150	180	130	150	180	130	150	180	130	150	180		
Displacement cm3		2300			2300			2300			2300			2300			2300			2300			2300				
Power Kw		96	110	130	96	110	130	96	110	130	96	110	130	96	110	130	96	110	130	96	110	130	96	110	130		
Gears		6	6	6	6	6	6	6	6	6	6	6	6	6	6	6	6	6	6	6	6	6	6	6	6		
max. Towing capacity kg (braked)		2000			2000			2000			2000			2000			2000			2000			2000				
Maximum permissible mass kg		3500			3500			3500			3500			3500			3500			3500			3500				
Total mass in running order kg		2907			2992			2992			3077			2992			2957			3007			3047				
Max. user payload kg.		593			508			508			423			508			543			493			453				
Maximum permissible mass kg		3650			3650			3650			3650			3650			3650			3650			3650				
Total mass in running order kg		3017			3057			3107			3077			3007			2957			3007			3047				
Max. user payload kg.		633			593			543			573			643			693			643			603				
Seats/Beds																											
Number of beds		7			6			6			5			6			5			4			4				
Approved seats (3500 kg)		7			6			6			5			6			5			4			4				
Approved seats (3650 kg)		7			6			6			5			6			5			4			4				
5th homologated seat in running order		-----			-----			-----			-----			-----			-----			-----			-----				
Cab																											
Swivel cab seats		-----			-----			-----			STD			-----			STD			STD			STD				
Cab seat covers	2 kg	Opt			Opt			Opt			Opt			STD			STD			STD			STD				
Manual cab air conditioning	18 kg	STD			STD			STD			STD			STD			STD			STD			STD				
Automatic cab air conditioning	18 kg	Opt			Opt			Opt			Opt			Opt			Opt			Opt			Opt				
Automatic gear box	17 kg	Opt			Opt			Opt			Opt			Opt			Opt			Opt			Opt				
Alloy wheels (16" only)	10 kg	Opt			Opt			Opt			Opt			Opt			Opt			-----			Opt				
Elegance Pack *		STD			STD			STD			STD			STD			STD			STD			STD				
Equipment																											
Fresh water tank Lt. (total capacity when stopped)		125 Lit.			120 Lit.			120 Lit.			110 Lit.			125 Lit.			118 Lit.			118 Lit.			118 Lit.				
Fresh water tank Lt. (total capacity when on the way) **		20 Lit.			20 Lit.			20 Lit.			20 Lit.			20 Lit.			20 Lit.			20 Lit.			20 Lit.				
Waste water tank - Lt.		90 Lit.			100 Lit.			100 Lit.			125 Lit.			90 Lit.			90 Lit.			110 Lit.			135 Lit.				
Winter Pack ***	4 kg	Opt			Opt			Opt			Opt			Opt			Opt			Opt			Opt				
Three-way fridge L.		150 Lit.			150 Lit.			150 Lit.			150 Lit.			150 Lit.			150 Lit.			142 Lit.			150 Lit.				
Cooker with burners (Nr.)		3			3			3			3			3			2			3			3				
Oven	14 kg	Opt			Opt			Opt			Opt			Opt			Opt			Opt			Opt				
Heating system / Heater with air ventilation		Combi 4			Combi 4			Combi 4			Combi 4			Combi 4			Combi 4			Combi 4			Combi 4				
Heating system COMBI Diesel/COMBI EH	1,5 kg	Opt			Opt			Opt			Opt			Opt			Opt			Opt			Opt				
The new digital control panel Truma CP plus	0,5 kg	Opt			Opt			Opt			Opt			Opt			Opt			Opt			Opt				
Sky-Dome on cabin roof	12,5 kg	-----			-----			-----			-----			STD			STD			STD			STD				

*) Electric rear view mirrors with defroster - Cab radio & loudspeakers pre-setting - Radio Aerial - Front bumper in white - Wheel Trim - Cab passenger airbag - ASR - Cab seats with double armrest - Cruise Control

**) Pls. Check 20 lts. filling before driving

***) WINTER PACK : Insulated waste water tank and exhaust valve with antifreezing resistor



Model	Weight OPT	GLAMYS	GLAMYS	GLAMYS	GLAMYS	MC4	MC4	MC4	MC4	MC4
		22	26G	40	73	22	33	34	37G	60G
Chassis	FIAT Ducato X290 35 / 36,5 Light	FIAT Ducato X290 35 / 36,5 Light	FIAT Ducato X290 35 / 36,5 Light	FIAT Ducato X290 35 / 36,5 Light	FIAT Ducato X290 35 / 36,5 Light	FIAT Ducato X290 35 / 36,5 Light	FIAT Ducato X290 35 / 36,5 Light	FIAT Ducato X290 35 / 36,5 Light	FIAT Ducato X290 35 / 36,5 Light	FIAT Ducato X290 35 / 36,5 Light
Rooflight living area										
Rooflight white (40 x 40 cm)	3 kg	STD	STD	STD	STD	-----	-----	-----	-----	-----
Turbovent (40 x 40 cm)	4 kg	Opt	Opt	Opt	Opt	-----	-----	-----	-----	-----
Rooflight HEKI III, (60x90 cm)	11 kg	-----	-----	-----	-----	-----	-----	-----	-----	-----
Rooflight MIDI-HEKI, (50x70 cm)	7,5 kg	Opt	Opt	Opt	-----	-----	-----	-----	-----	-----
Rooflight Kristall (40x40 cm)	3,5 kg	-----	-----	-----	-----	-----	-----	-----	-----	-----
Rooflight Kitchen area										
Rooflight in bathroom (28 x 28 cm)	3 kg	STD	STD	STD	STD	-----	-----	-----	-----	-----
Turbovent (40 x 40 cm)	4 kg	Opt	Opt	Opt	Opt	OPT	OPT	OPT	OPT	OPT
Rooflight Kristall (40x40 cm)	3,5 kg	-----	-----	-----	-----	STD	STD	STD	STD	STD
Rooflight MIDI-HEKI, (50x70 cm)	7,5 kg	-----	-----	-----	-----	OPT	-----	-----	OPT	-----
Rooflight in the Bathroom										
Rooflight in bathroom (28 x 28 cm)	2 kg	-----	-----	-----	-----	-----	-----	-----	STD	-----
Turbovent (28 x 28 cm)	2,5 kg	-----	-----	-----	-----	-----	-----	OPT	OPT	-----
Rooflight Vent Kristall (28x28 cm)	2 kg	-----	-----	-----	-----	-----	-----	STD	-----	-----
Rear Rooflight										
Rooflight HEKI II, (60x90 cm)	11 kg	-----	-----	-----	-----	-----	-----	-----	-----	-----
Rooflight MIDI-HEKI, (50x70 cm)	7,5 kg	-----	-----	-----	Opt	-----	OPT	OPT	-----	OPT
Rooflight white Vent (40 x 40 cm)	3 kg	-----	-----	-----	STD	-----	-----	-----	-----	-----
Rooflight Kristall (40x40 cm)	3,5 kg	-----	-----	-----	-----	-----	STD	STD	-----	STD
Turbovent (40 x 40 cm)	4 kg	-----	-----	-----	Opt	-----	OPT	OPT	-----	STD
3 point seat belts	--	STD	STD	STD	STD	STD	STD	STD	STD	STD
Cab folding bed	--	-----	-----	-----	-----	-----	-----	-----	-----	-----
Beds with orthopedic staves (Cab folding/drop-down bed/rear bed)		STD / ----- / -----	STD / ----- / -----	STD / ----- / -----	STD / ----- / STD	---/STD/STD	---/STD/STD	---/STD/STD	---/STD/---	---/STD/STD
Front Electric drop-down bed		-----	-----	-----	-----	STD	STD	STD	STD	STD
Front manual drop-down bed (A-Class)		-----	-----	-----	-----	-----	-----	-----	-----	-----
Chromed kitchen sink		-----	-----	-----	-----	STD	STD	STD	STD	STD
Garage bed manually height adjustable		-----	-----	-----	-----	-----	-----	-----	-----	STD
Matress cover	2 kg	Opt	Opt	Opt	Opt	Opt	Opt	Opt	Opt	Opt
Carpet living area	7 kg	Opt	Opt	Opt	Opt	Opt	Opt	Opt	Opt	Opt
TV plate	5 kg	STD	STD	STD	STD	STD	STD	STD	STD	STD
Bathroom blinder		Opt	Opt	Opt	Opt	STD	STD	STD	STD	STD
Insulating mats for cab	--	STD	STD	STD	STD	STD	STD	STD	STD	STD
Pleated mats + windshield roller blind - FIAT cabin	8 kg	Opt	Opt	Opt	Opt	Opt	Opt	Opt	Opt	Opt
Cab pleated mats (A-Class)	7 kg	-----	-----	-----	-----	-----	-----	-----	-----	-----
Mosquito net for entrance door		STD	STD	STD	STD	STD	STD	STD	STD	STD
Entrance door with window, blinder and integrated dustbin	5 kg	-----	-----	-----	-----	STD	STD	STD	STD	STD
COLD KIT (Outisde mats for cabin + dashboard mats)	5 kg	Opt	Opt	Opt	Opt	Opt	Opt	Opt	Opt	Opt
ALDE Heating	45 Kg	-----	-----	-----	-----	-----	-----	-----	-----	-----
Insulation entrance step	3 Kg	Opt	Opt	Opt	Opt	Opt	Opt	Opt	Opt	Opt
Sliding box in the kitchen		-----	-----	-----	-----	STD	STD	STD	STD	STD
Air conditioning pre-setting on living area		STD	STD	STD	STD	STD	STD	STD	STD	STD
Pres-eting for rear-camera		-----	-----	-----	-----	STD	STD	STD	STD	STD



Model	Weight OPT	MC4 65G			MC4 68			MC4 73G			MC4 74G			MC4 75			MC4 77G			MC4 79G			MC4 80G			TWID 22		
		FIAT Ducato X290 35 / 36,5 Light			FIAT Ducato X290 35 / 36,5 Light			FIAT Ducato X290 35 / 36,5 Light			FIAT Ducato X290 35 / 36,5 Light			FIAT Ducato X290 35 / 36,5 Light			FIAT Ducato X290 35 / 36,5 Light			FIAT Ducato X290 35 / 36,5 Light			FIAT Ducato X290 35 / 36,5 Light			FIAT Ducato X290 35 / 36,5 Light		
Chassis		130/150/180			130/150/180			130/150/180			130/150/180			130/150/180			130/150/180			130/150/180			130/150/180			130/150/180		
Available engines		Multijet			Multijet			Multijet			Multijet			Multijet			Multijet			Multijet			Multijet			Multijet		
Diesel		EURO 6			EURO 6			EURO 6			EURO 6			EURO 6			EURO 6			EURO 6			EURO 6			EURO 6		
Wheelbase mm		3800			3800			4035			4035			4035			4035			4035			4035			4035		
Power HP		130	150	180	130	150	180	130	150	180	130	150	180	130	150	180	130	150	180	130	150	180	130	150	180	130	150	180
Displacement cm3		2300			2300			2300			2300			2300			2300			2300			2300			2300		
Power Kw		96	110	130	96	110	130	96	110	130	96	110	130	96	110	130	96	110	130	96	110	130	96	110	130	96	110	130
Gears		6	6	6	6	6	6	6	6	6	6	6	6	6	6	6	6	6	6	6	6	6	6	6	6	6	6	6
max. Towing capacity kg (braked)		2000			2000			2000			2000			2000			2000			2000			2000			2000		
Maximum permissible mass kg		3500			3500			3500			3500			3500			3500			3500			3500			3500		
Total mass in running order kg		3087			3077			3073			3073			3073			3073			3073			3073			3073		
Max. user payload kg.		413			423			427			427			427			427			427			427			427		
Maximum permissible mass kg		3650			3650			3650			3650			3650			3650			3650			3650			3650		
Total mass in running order kg		3087			3077			3147			3147			3147			3147			3147			3147			3177		
Max. user payload kg.		563			573			503			503			503			503			503			503			473		
Seats/Beds																												
Number of beds		4			4			5			5			5			5			5			5			5		
Approved seats (3500 kg)		4			4			5			5			5			5			5			5			5		
Approved seats (3650 kg)		4			4			5			5			5			5			5			5			5		
5th homologated seat in running order		-----			-----			-----			-----			-----			-----			-----			-----			-----		
Cab																												
Swivel cab seats		STD			STD			STD			STD			STD			STD			STD			STD			STD		
Cab seat covers	2 kg	STD			STD			STD			STD			STD			STD			STD			STD			STD		
Manual cab air conditioning	18 kg	STD			STD			STD			STD			STD			STD			STD			STD			STD		
Automatic cab air conditioning	18 kg	Opt			Opt			Opt			Opt			Opt			Opt			Opt			Opt			Opt		
Automatic gear box	17 kg	Opt			Opt			Opt			Opt			Opt			Opt			Opt			Opt			Opt		
Alloy wheels (16" only)	10 kg	Opt			-----			Opt			Opt			Opt			-----			Opt			-----			Opt		
Elegance Pack *		STD			STD			STD			STD			STD			STD			STD			STD			STD		
Equipment																												
Fresh water tank Lt. (total capacity when stopped)		118 Lit.			118 Lit.			118 Lit.			118 Lit.			118 Lit.			118 Lit.			118 Lit.			118 Lit.			110 Lit.		
Fresh water tank Lt. (total capacity when on the way) **		20 Lit.			20 Lit.			20 Lit.			20 Lit.			20 Lit.			20 Lit.			20 Lit.			20 Lit.			20 Lit.		
Waste water tank - Lt.		135 Lit.			135 Lit.			135 Lit.			135 Lit.			225			135 Lit.			135 Lit.			135 Lit.			100 Lit.		
Winter Pack ***	4 kg	Opt			Opt			Opt			Opt			Opt			Opt			Opt			Opt			Opt		
Three-way fridge L.		142 Lit.			142 Lit.			150 Lit.			150 Lit.			150 Lit.			150 Lit.			150 Lit.			150 Lit.			150 Lit.		
Cooker with burners (Nr.)		3			3			3			3			3			3			3			3			3		
Oven	14 kg	Opt			Opt			Opt			Opt			Opt			Opt			Opt			Opt			Opt		
Heating system / Heater with air ventilation		Combi 4			Combi 4			Combi 4			Combi 4			Combi 4			Combi 4			Combi 4			Combi 4			Combi 6		
Heating system COMBI Diesel/COMBI EH	1,5 kg	Opt			Opt			Opt			Opt			Opt			Opt			Opt			Opt			Opt		
The new digital control panel Truma CP plus	0,5 kg	Opt			Opt			Opt			Opt			Opt			Opt			Opt			Opt			Opt		
Sky-Dome on cabin roof	12,5 kg	STD			STD			STD			STD			STD			STD			STD			STD			-----		

*) Electric rear view mirrors with defroster - Cab radio & loudspeakers pre-setting - Radio Aerial - Front bumper in white - Wheel Trim - Cab passenger airbag - ASR - Cab seats with double armrest - Cruise Control

**) Pls. Check 20 lts. filling before driving

***) WINTER PACK : Insulated waste water tank and exhaust valve with antifreezing resistor



Model	Weight OPT	MC4	MC4	MC4	MC4	MC4	MC4	MC4	MC4	MC4	MC4	MC4	TWID
		65G	68	73G	74G	75	77G	79G	80G	80G	22		
Chassis	FIAT Ducato X290 35 / 36,5 Light	FIAT Ducato X290 35 / 36,5 Light	FIAT Ducato X290 35 / 36,5 Light	FIAT Ducato X290 35 / 36,5 Light	FIAT Ducato X290 35 / 36,5 Light	FIAT Ducato X290 35 / 36,5 Light	FIAT Ducato X290 35 / 36,5 Light	FIAT Ducato X290 35 / 36,5 Light	FIAT Ducato X290 35 / 36,5 Light	FIAT Ducato X290 35 / 36,5 Light	FIAT Ducato X290 35 / 36,5 Light	FIAT Ducato X290 35 / 36,5 Light	FIAT Ducato X290 35 / 36,5 Light
Rooflight living area													
Rooflight white (40 x 40 cm)	3 kg	-----	-----	-----	-----	-----	-----	-----	-----	-----	-----	-----	STD
Turbovent (40 x 40 cm)	4 kg	OPT	-----	Opt	Opt	Opt	-----	-----	-----	-----	-----	-----	-----
Rooflight HEKI III, (60x90 cm)	11 kg	-----	-----	-----	-----	-----	-----	-----	-----	-----	-----	-----	-----
Rooflight MIDI-HEKI, (50x70 cm)	7,5 kg	-----	-----	-----	-----	-----	-----	-----	-----	-----	-----	-----	Opt
Rooflight Kristall (40x40 cm)	3,5 kg	STD	-----	STD	STD	STD	-----	-----	-----	-----	-----	-----	-----
Rooflight Kitchen area													
Rooflight in bathroom (28 x 28 cm)	3 kg	-----	-----	-----	-----	-----	-----	-----	-----	-----	-----	-----	STD
Turbovent (40 x 40 cm)	4 kg	OPT	OPT	-----	-----	-----	-----	OPT	OPT	OPT	OPT	OPT	Opt
Rooflight Kristall (40x40 cm)	3,5 kg	-----	STD	-----	-----	-----	-----	STD	STD	STD	STD	-----	-----
Rooflight MIDI-HEKI, (50x70 cm)	7,5 kg	-----	-----	-----	-----	-----	-----	-----	-----	-----	-----	-----	-----
Rooflight in the Bathroom													
Rooflight in bathroom (28 x 28 cm)	2 kg	-----	-----	-----	-----	-----	-----	-----	-----	-----	-----	-----	-----
Turbovent (28 x 28 cm)	2,5 kg	-----	-----	-----	-----	-----	-----	-----	-----	-----	-----	OPT	-----
Rooflight Vent Kristall (28x28 cm)	2 kg	-----	-----	-----	-----	-----	-----	-----	-----	-----	-----	STD	-----
Rear Rooflight													
Rooflight HEKI II, (60x90 cm)	11 kg	-----	-----	-----	-----	-----	-----	-----	-----	-----	-----	-----	-----
Rooflight MIDI-HEKI, (50x70 cm)	7,5 kg	OPT	OPT	Opt	Opt	Opt	OPT	OPT	OPT	OPT	OPT	OPT	Opt
Rooflight white Vent (40 x 40 cm)	3 kg	-----	-----	-----	-----	-----	-----	-----	-----	-----	-----	-----	STD
Rooflight Kristall (40x40 cm)	3,5 kg	STD	STD	STD	STD	STD	STD	STD	STD	STD	STD	STD	-----
Turbovent (40 x 40 cm)	4 kg	OPT	OPT	Opt	Opt	Opt	OPT	OPT	OPT	STD	STD	-----	-----
3 point seat belts	--	STD	STD	STD	STD	STD	STD	STD	STD	STD	STD	STD	STD
Cab folding bed	--	-----	-----	-----	-----	-----	-----	-----	-----	-----	-----	-----	STD
Beds with orthopedic staves (Cab folding/drop-down bed/rear bed)		---/STD/STD	---/STD/STD	---/STD/STD	---/STD/STD	---/STD/STD	---/STD/STD	---/STD/STD	---/STD/STD	---/STD/STD	---/STD/STD	---/STD/STD	STD / ----- / STD
Front Electric drop-down bed		STD	STD	STD	STD	STD	STD	STD	STD	STD	STD	-----	-----
Front manual drop-down bed (A-Class)		-----	-----	-----	-----	-----	-----	-----	-----	-----	-----	-----	-----
Chromed kitchen sink		STD	STD	STD	STD	STD	STD	STD	STD	STD	STD	-----	-----
Garage bed manually height adjustable		-----	-----	-----	STD	-----	STD	STD	STD	STD	-----	-----	-----
Matress cover	2 kg	Opt	Opt	Opt	Opt	Opt	Opt	Opt	Opt	Opt	Opt	Opt	Opt
Carpet living area	7 kg	Opt	Opt	Opt	Opt	Opt	Opt	Opt	Opt	Opt	Opt	Opt	Opt
TV plate	5 kg	STD	STD	STD	STD	STD	STD	STD	STD	STD	STD	STD	STD
Bathroom blinder		STD	STD	STD	STD	STD	STD	STD	STD	STD	STD	STD	STD
Insulating mats for cab	--	STD	STD	STD	STD	STD	STD	STD	STD	STD	STD	STD	STD
Pleated mats + windshield roller blind - FIAT cabin	8 kg	Opt	Opt	Opt	Opt	Opt	Opt	Opt	Opt	Opt	Opt	Opt	Opt
Cab pleated mats (A-Class)	7 kg	-----	-----	-----	-----	-----	-----	-----	-----	-----	-----	-----	-----
Mosquito net for entrance door		STD	STD	STD	STD	STD	STD	STD	STD	STD	STD	STD	STD
Entrance door with window, blinder and integrated dustbin	5 kg	STD	STD	STD	STD	STD	STD	STD	STD	STD	STD	STD	STD
COLD KIT (Outside mats for cabin + dashboard mats)	5 kg	Opt	Opt	Opt	Opt	Opt	Opt	Opt	Opt	Opt	Opt	Opt	Opt
ALDE Heating	45 Kg	-----	-----	-----	-----	-----	-----	-----	-----	-----	-----	-----	-----
Insulation entrance step	3 Kg	Opt	Opt	Opt	Opt	Opt	Opt	Opt	Opt	Opt	Opt	Opt	Opt
Sliding box in the kitchen		STD	STD	STD	STD	STD	STD	STD	STD	STD	STD	-----	-----
Air conditioning pre-setting on living area		STD	STD	STD	STD	STD	STD	STD	STD	STD	STD	STD	STD
Pres-eting for rear-camera		STD	STD	STD	STD	STD	STD	STD	STD	STD	STD	-----	-----



Model	Weight OPT	TWID 73G			TWID 74G			NEVIS 22			NEVIS 68			NEVIS 73G			NEVIS 75			NEVIS 76G			NEVIS 79G			NEVIS 80G		
		FIAT Ducato X290 35 / 36,5 Light			FIAT Ducato X290 35 / 36,5 Light			FIAT Ducato X290 35 / 36,5 Light			FIAT Ducato X290 35 / 36,5 Light			FIAT Ducato X290 35 / 36,5 Light			FIAT Ducato X290 35 / 36,5 Light			FIAT Ducato X290 35 / 36,5 Light			FIAT Ducato X290 35 / 36,5 Light			FIAT Ducato X290 35 / 36,5 Light		
Chassis																												
Available engines		130/150/180 Multijet			130/150/180 Multijet			130/150/180 Multijet			130/150/180 Multijet			130/150/180 Multijet			130/150/180 Multijet			130/150/180 Multijet			130/150/180 Multijet			130/150/180 Multijet		
Diesel		EURO 6			EURO 6			EURO 6			EURO 6			EURO 6			EURO 6			EURO 6			EURO 6			EURO 6		
Wheelbase mm		4035			4035			4035			3800			4035			4035			4035			4035			4035		
Power HP		130	150	180	130	150	180	130	150	180	130	150	180	130	150	180	130	150	180	130	150	180	130	150	180	130	150	180
Displacement cm3		2300			2300			2300			2300			2300			2300			2300			2300			2300		
Power Kw		96	110	130	96	110	130	96	110	130	96	110	130	96	110	130	96	110	130	96	110	130	96	110	130	96	110	130
Gears		6	6	6	6	6	6	6	6	6	6	6	6	6	6	6	6	6	6	6	6	6	6	6	6	6	6	6
max. Towing capacity kg (braked)		2000			2000			2000			2000			2000			2000			2000			2000			2000		
Maximum permissible mass kg		3500			3500			3500			3500			3500			3500			3500			3500			3500		
Total mass in running order kg		3073			3073			2989			3147			3158			3157			3158			3158			3158		
Max. user payload kg.		427			427			511			353			342			343			342			342			342		
Maximum permissible mass kg		3650			3650			3650			3650			3650			3650			3650			3650			3650		
Total mass in running order kg		3177			3177			3137			3147			3177			3177			3177			3177			3177		
Max. user payload kg.		473			473			513			503			473			473			473			473			473		
Seats/Beds																												
Number of beds		5			5			6			4			4			4			4			4			4		
Approved seats (3500 kg)		5			5			6			4			4			4			4			4			4		
Approved seats (3650 kg)		5			5			6			4			4			4			4			4			4		
5th homologated seat in running order		-----			-----			-----			-----			Opt			Opt			Opt			Opt			Opt (3650 kg)		
Cab																												
Swivel cab seats		STD			STD			STD			STD			STD			STD			STD			STD			STD		
Cab seat covers	2 kg	STD			STD			STD			STD			STD			STD			STD			STD			STD		
Manual cab air conditioning	18 kg	STD			STD			STD			STD			STD			STD			STD			STD			STD		
Automatic cab air conditioning	18 kg	Opt			Opt			Opt			Opt			Opt			Opt			Opt			Opt			Opt		
Automatic gear box	17 kg	Opt			Opt			Opt			Opt			Opt			Opt			Opt			Opt			Opt		
Alloy wheels (16" only)	10 kg	Opt			Opt			Opt			Opt			Opt			Opt			Opt			Opt			Opt		
Elegance Pack *		STD			STD			STD			STD			STD			STD			STD			STD			STD		
Equipment																												
Fresh water tank Lt. (total capacity when stopped)		110 Lit.			110 Lit.			110 Lit.			118 Lit.			118 Lit.			118 Lit.			118 Lit.			118 Lit.			118 Lit.		
Fresh water tank Lt. (total capacity when on the way) **		20 Lit.			20 Lit.			20 Lit.			20 Lit.			20 Lit.			20 Lit.			20 Lit.			20 Lit.			20 Lit.		
Waste water tank - Lt.		100 Lit.			100 Lit.			225 Lit.			135 Lit.			135 Lit.			225 Lit.			135 Lit.			135 Lit.			135 Lit.		
Winter Pack ***	4 kg	Opt			Opt			Opt			Opt			Opt			Opt			Opt			Opt			Opt		
Three-way fridge L.		150 Lit.			150 Lit.			150 Lit.			150 Lit.			150 Lit.			150 Lit.			150 Lit.			150 Lit.			150 Lit.		
Cooker with burners (Nr.)		3			3			3			3			3			3			3			3			3		
Oven	14 kg	Opt			Opt			Opt			Opt			Opt			Opt			Opt			Opt			Opt		
Heating system / Heater with air ventilation		Combi 6			Combi 6			Combi 4			Combi 4			Combi 4			Combi 4			Combi 4			Combi 4			Combi 4		
Heating system COMBI Diesel/COMBI EH	1,5 kg	Opt			Opt			Opt			Opt			Opt			Opt			Opt			Opt			Opt		
The new digital control panel Truma CP plus	0,5 kg	Opt			Opt			Opt			Opt			Opt			Opt			Opt			Opt			Opt		
Sky-Dome on cabin roof	12,5 kg	-----			-----			-----			-----			-----			-----			-----			-----			-----		

*) Electric rear view mirrors with defroster - Cab radio & loudspeakers pre-setting - Radio Aerial - Front bumper in white - Wheel Trim - Cab passenger airbag - ASR - Cab seats with double armrest - Cruise Control

**) Pls. Check 20 lts. filling before driving

***) WINTER PACK : Insulated waste water tank and exhaust valve with antifreezing resistor



Modelo	Peso OPT	GLAMYS 22			GLAMYS 26G			GLAMYS 40			GLAMYS 73			MC4 22			MC4 33			MC4 34			MC4 37G			MC4 60G		
		FIAT Ducato X290 35 / 36,5 Light	FIAT Ducato X290 35 / 36,5 Light	FIAT Ducato X290 35 / 36,5 Light	FIAT Ducato X290 35 / 36,5 Light	FIAT Ducato X290 35 / 36,5 Light	FIAT Ducato X290 35 / 36,5 Light	FIAT Ducato X290 35 / 36,5 Light	FIAT Ducato X290 35 / 36,5 Light	FIAT Ducato X290 35 / 36,5 Light	FIAT Ducato X290 35 / 36,5 Light	FIAT Ducato X290 35 / 36,5 Light	FIAT Ducato X290 35 / 36,5 Light	FIAT Ducato X290 35 / 36,5 Light	FIAT Ducato X290 35 / 36,5 Light	FIAT Ducato X290 35 / 36,5 Light	FIAT Ducato X290 35 / 36,5 Light	FIAT Ducato X290 35 / 36,5 Light	FIAT Ducato X290 35 / 36,5 Light	FIAT Ducato X290 35 / 36,5 Light	FIAT Ducato X290 35 / 36,5 Light	FIAT Ducato X290 35 / 36,5 Light	FIAT Ducato X290 35 / 36,5 Light	FIAT Ducato X290 35 / 36,5 Light	FIAT Ducato X290 35 / 36,5 Light			
Motorización		130/150/180 Multijet																										
Motorizaciones disponibles		130/150/180 Multijet																										
Tipo diesel		EURO 6																										
Paso de rueda en mm		3800																										
Cilindrada CV		130	150	180	130	150	180	130	150	180	130	150	180	130	150	180	130	150	180	130	150	180	130	150	180	130	150	180
Cilindrada cc		2300																										
Potencia kW		96	110	130	96	110	130	96	110	130	96	110	130	96	110	130	96	110	130	96	110	130	96	110	130	96	110	130
Marchas		6	6	6	6	6	6	6	6	6	6	6	6	6	6	6	6	6	6	6	6	6	6	6	6	6	6	6
Masa remolcable kg (con freno)		2000																										
P.M. a kg.		3500																										
Masa del vehículo en sentido marcha		2907																										
Carga útil		593																										
P.M. a kg.		3650																										
Masa del vehículo en sentido marcha		3017																										
Carga útil		633																										
Plazas																												
Número plazas noche		7																										
Plazas homologadas (3500 kg)		7																										
Plazas homologadas (3650 kg)		7																										
Posibilidad de la 5ª plaza en marcha		-----																										
Cabina																												
Asientos giratorios de cabina		-----																										
Fundas asientos cabina	2 kg	Opt																										
Aire acondicionado manual de cabina	18 kg	STD																										
Climatizador automático de cabina	18 kg	Opt																										
Cambio automático	17 kg	Opt																										
Llantas de aleación de 16"pulgadas	10 kg	Opt																										
Elegance Pack *		STD																										
Equipamiento																												
Depósito agua potable - l. (capacidad total estacionado)		125 Lit.																										
Depósito agua potable - l. (capacidad total en marcha)**		20 Lit.																										
Depósito aguas grises - l.		90 Lit.																										
Winter Pack ***	4 kg	Opt																										
Frigorífico		150 Lit.																										
Bloque cocina n. fuegos		3																										
Horno	14 kg	Opt																										
Estufa con encendido eléctrico / Calefacción canalizada		Combi 4																										
Truma COMBI gasóleo	1,5 kg	Opt																										
Nuevo sistema digital Combi CP plus	0,5 kg	Opt																										
Sky-Dome en el cupolino	12,5 kg	-----																										

*) Retrovisores eléctricos y térmicos - Predisposición de radio con altavoces en cabina - Antena radio - Parachoques blanco - Llantas - Airbag pasajero - ASR -Asientos cabina con apoyabrazos - Cruise Control

**) Verificar el llenado de 20 lt. antes de iniciar el viaje

***) WINTER PACK : Depósito de aguas grises calefactado y válvula de descarga con resistencia antihielo



Modelo	Peso OPT	GLAMYS	GLAMYS	GLAMYS	GLAMYS	MC4	MC4	MC4	MC4	MC4
		22	26G	40	73	22	33	34	37G	60G
Motorización		FIAT Ducato X290 35 / 36,5 Light	FIAT Ducato X290 35 / 36,5 Light	FIAT Ducato X290 35 / 36,5 Light	FIAT Ducato X290 35 / 36,5 Light	FIAT Ducato X290 35 / 36,5 Light	FIAT Ducato X290 35 / 36,5 Light	FIAT Ducato X290 35 / 36,5 Light	FIAT Ducato X290 35 / 36,5 Light	FIAT Ducato X290 35 / 36,5 Light
Claraboya anterior Living										
Claraboya blanca (40x40 cm)	3 kg	STD	STD	STD	STD	-----	-----	-----	-----	-----
Claraboya Turbovent (40x40 cm)	4 kg	Opt	Opt	Opt	Opt	-----	-----	-----	-----	-----
Claraboya manual HEKI II (60x90 cm)	11 kg	-----	-----	-----	-----	-----	-----	-----	-----	-----
Claraboya manual MIDI-HEKI (50x70 cm)	7,5 kg	Opt	Opt	Opt	-----	-----	-----	-----	-----	-----
Claraboya Kristall (40x40 cm)	3,5 kg	-----	-----	-----	-----	-----	-----	-----	-----	-----
Claraboya anterior cocina										
Claraboya blanca (40x40 cm)	3 kg	STD	STD	STD	STD	-----	-----	-----	-----	-----
Claraboya Turbovent (40x40 cm)	4 kg	Opt	Opt	Opt	Opt	OPT	OPT	OPT	OPT	OPT
Claraboya Kristall (40x40 cm)	3,5 kg	-----	-----	-----	-----	STD	STD	STD	STD	STD
Claraboya manual MIDI-HEKI (50x70 cm)	7,5 kg	-----	-----	-----	-----	OPT	-----	-----	OPT	-----
Claraboya baño										
Claraboya blanca (28x28 cm)	2 kg	-----	-----	-----	-----	-----	-----	-----	STD	-----
Claraboya Turbovent (28x28 cm)	2,5 kg	-----	-----	-----	-----	-----	-----	OPT	OPT	-----
Claraboya Kristall (28x28 cm)	2 kg	-----	-----	-----	-----	-----	-----	STD	-----	-----
Claraboya posterior										
Claraboya manual HEKI II (60x90 cm)	11 kg	-----	-----	-----	-----	-----	-----	-----	-----	-----
Claraboya manual MIDI-HEKI (50x70 cm)	7,5 kg	-----	-----	-----	Opt	-----	OPT	OPT	-----	OPT
Claraboya blanca (40x40 cm)	3 kg	-----	-----	-----	STD	-----	-----	-----	-----	-----
Claraboya Kristall (40x40)	3,5 kg	-----	-----	-----	-----	-----	STD	STD	-----	STD
Claraboya Turbovent (40x40 cm)	4 kg	-----	-----	-----	Opt	-----	OPT	OPT	-----	STD
Cinturón de seguridad a 3 puntos	--	STD	STD	STD	STD	STD	STD	STD	STD	STD
Cama mansarda elevable	--	-----	-----	-----	-----	-----	-----	-----	-----	-----
Camas con listones ortopédicos (mansarda/basculante/trasera)		STD / ----- /-----	STD / ----- /-----	STD / ----- /-----	STD / ----- /STD	---/STD/STD	---/STD/STD	---/STD/STD	---/STD/---	---/STD/STD
Cama basculante frente eléctrica		-----	-----	-----	-----	STD	STD	STD	STD	STD
Cama basculante frente manual Integral		-----	-----	-----	-----	-----	-----	-----	-----	-----
Pica cocina en acero cromado		-----	-----	-----	-----	STD	STD	STD	STD	STD
Cama trasera manualmente regulable en altura		-----	-----	-----	-----	-----	-----	-----	-----	STD
Colchón de la cama cubierta	2 kg	Opt	Opt	Opt	Opt	Opt	Opt	Opt	Opt	Opt
Alfombrillas de moqueta en cabina	7 kg	Opt	Opt	Opt	Opt	Opt	Opt	Opt	Opt	Opt
Plataforma porta TV	5 kg	STD	STD	STD	STD	STD	STD	STD	STD	STD
Oscurecedor baño		Opt	Opt	Opt	Opt	STD	STD	STD	STD	STD
Oscurecedores térmicos internos de cabina	--	STD	STD	STD	STD	STD	STD	STD	STD	STD
Oscurecedor de cabina (frontal enrollable y laterales en acordeon)	8 kg	Opt	Opt	Opt	Opt	Opt	Opt	Opt	Opt	Opt
Oscurecedores cabina plegados Integral	7 kg	-----	-----	-----	-----	-----	-----	-----	-----	-----
Puerta mosquitera		STD	STD	STD	STD	STD	STD	STD	STD	STD
Puerta entrada con ventana, oscurecedor y papelera integrada	5 kg	-----	-----	-----	-----	STD	STD	STD	STD	STD
KIT oscurecedores externos cabina + cobertura salpicadero	5 kg	Opt	Opt	Opt	Opt	Opt	Opt	Opt	Opt	Opt
Calefacción ALDE	45 Kg	-----	-----	-----	-----	-----	-----	-----	-----	-----
Aislamiento escalón de ingreso célula	3 Kg	Opt	Opt	Opt	Opt	Opt	Opt	Opt	Opt	Opt
cestos correderos en cocina		-----	-----	-----	-----	STD	STD	STD	STD	STD
Predisposición climatización célula		STD	STD	STD	STD	STD	STD	STD	STD	STD
Predisposición cable RCA para retrocámara		-----	-----	-----	-----	STD	STD	STD	STD	STD



Modelo	Peso OPT	MC4 65G			MC4 68			MC4 73G			MC4 74G			MC4 75			MC4 77G			MC4 79G			MC4 80G			TWID 22								
		FIAT Ducato X290 35 / 36,5 Light	FIAT Ducato X290 35 / 36,5 Light	FIAT Ducato X290 35 / 36,5 Light	FIAT Ducato X290 35 / 36,5 Light	FIAT Ducato X290 35 / 36,5 Light	FIAT Ducato X290 35 / 36,5 Light	FIAT Ducato X290 35 / 36,5 Light	FIAT Ducato X290 35 / 36,5 Light	FIAT Ducato X290 35 / 36,5 Light	FIAT Ducato X290 35 / 36,5 Light	FIAT Ducato X290 35 / 36,5 Light	FIAT Ducato X290 35 / 36,5 Light	FIAT Ducato X290 35 / 36,5 Light	FIAT Ducato X290 35 / 36,5 Light	FIAT Ducato X290 35 / 36,5 Light	FIAT Ducato X290 35 / 36,5 Light	FIAT Ducato X290 35 / 36,5 Light	FIAT Ducato X290 35 / 36,5 Light	FIAT Ducato X290 35 / 36,5 Light	FIAT Ducato X290 35 / 36,5 Light	FIAT Ducato X290 35 / 36,5 Light	FIAT Ducato X290 35 / 36,5 Light	FIAT Ducato X290 35 / 36,5 Light	FIAT Ducato X290 35 / 36,5 Light									
Motorización		130/150/180 Multijet			130/150/180 Multijet			130/150/180 Multijet			130/150/180 Multijet			130/150/180 Multijet			130/150/180 Multijet			130/150/180 Multijet			130/150/180 Multijet			130/150/180 Multijet								
Tipo diesel		EURO 6			EURO 6			EURO 6			EURO 6			EURO 6			EURO 6			EURO 6			EURO 6			EURO 6			EURO 6					
Paso de rueda en mm		3800			3800			4035			4035			4035			4035			4035			4035			4035			4035					
Cilindrada CV		130	150	180	130	150	180	130	150	180	130	150	180	130	150	180	130	150	180	130	150	180	130	150	180	130	150	180	130	150	180			
Cilindrada cc		2300			2300			2300			2300			2300			2300			2300			2300			2300			2300					
Potencia kW		96	110	130	96	110	130	96	110	130	96	110	130	96	110	130	96	110	130	96	110	130	96	110	130	96	110	130	96	110	130	96	110	130
Marchas		6	6	6	6	6	6	6	6	6	6	6	6	6	6	6	6	6	6	6	6	6	6	6	6	6	6	6	6	6	6	6	6	6
Masa remolcable kg (con freno)		2000			2000			2000			2000			2000			2000			2000			2000			2000			2000					
P.M. a kg.		3500			3500			3500			3500			3500			3500			3500			3500			3500			3500					
Masa del vehículo en sentido marcha		3087			3077			3073			3073			3073			3073			3073			3073			3073			3073					
Carga útil		413			423			427			427			427			427			427			427			427			427					
P.M. a kg.		3650			3650			3650			3650			3650			3650			3650			3650			3650			3650					
Masa del vehículo en sentido marcha		3087			3077			3147			3147			3147			3147			3147			3147			3147			3177					
Carga útil		563			573			503			503			503			503			503			503			503			473					
Plazas																																		
Número plazas noche		4			4			5			5			5			5			5			5			5			5					
Plazas homologadas (3500 kg)		4			4			5			5			5			5			5			5			5			5					
Plazas homologadas (3650 kg)		4			4			5			5			5			5			5			5			5			5					
Posibilidad de la 5ª plaza en marcha		-----			-----			-----			-----			-----			-----			-----			-----			-----			-----					
Cabina																																		
Asientos giratorios de cabina		STD			STD			STD			STD			STD			STD			STD			STD			STD			STD					
Fundas asientos cabina	2 kg	STD			STD			STD			STD			STD			STD			STD			STD			STD			STD					
Aire acondicionado manual de cabina	18 kg	STD			STD			STD			STD			STD			STD			STD			STD			STD			STD					
Climatizador automático de cabina	18 kg	Opt			Opt			Opt			Opt			Opt			Opt			Opt			Opt			Opt			Opt					
Cambio automático	17 kg	Opt			Opt			Opt			Opt			Opt			Opt			Opt			Opt			Opt			Opt					
Llantas de aleación de 16"pulgadas	10 kg	Opt			-----			Opt			Opt			Opt			-----			Opt			-----			Opt								
Elegance Pack *		STD			STD			STD			STD			STD			STD			STD			STD			STD			STD					
Equipamiento																																		
Depósito agua potable - l. (capacidad total estacionado)		118 Lit.			118 Lit.			118 Lit.			118 Lit.			118 Lit.			118 Lit.			118 Lit.			118 Lit.			118 Lit.			110 Lit.					
Depósito agua potable - l. (capacidad total en marcha)**		20 Lit.			20 Lit.			20 Lit.			20 Lit.			20 Lit.			20 Lit.			20 Lit.			20 Lit.			20 Lit.			20 Lit.					
Depósito aguas grises - l.		135 Lit.			135 Lit.			135 Lit.			135 Lit.			225			135 Lit.			135 Lit.			135 Lit.			135 Lit.			100 Lit.					
Winter Pack ***	4 kg	Opt			Opt			Opt			Opt			Opt			Opt			Opt			Opt			Opt			Opt					
Frigorífico		142 Lit.			142 Lit.			150 Lit.			150 Lit.			150 Lit.			150 Lit.			150 Lit.			150 Lit.			150 Lit.			150 Lit.					
Bloque cocina n. fuegos		3			3			3			3			3			3			3			3			3			3					
Horno	14 kg	Opt			Opt			Opt			Opt			Opt			Opt			Opt			Opt			Opt			Opt					
Estufa con encendido eléctrico / Calefacción canalizada		Combi 4			Combi 4			Combi 4			Combi 4			Combi 4			Combi 4			Combi 4			Combi 4			Combi 4			Combi 6					
Truma COMBI gasóleo	1,5 kg	Opt			Opt			Opt			Opt			Opt			Opt			Opt			Opt			Opt			Opt					
Nuevo sistema digital Combi CP plus	0,5 kg	Opt			Opt			Opt			Opt			Opt			Opt			Opt			Opt			Opt			Opt					
Sky-Dome en el cupolino	12,5 kg	STD			STD			STD			STD			STD			STD			STD			STD			STD			-----					

*) Retrovisores eléctricos y térmicos - Predisposición de radio con altavoces en cabina - Antena radio - Parachoques blanco - Llantas - Airbag pasajero - ASR -Asientos cabina con apoyabrazos - Cruise Control

**) Verificar el llenado de 20 lt. antes de iniciar el viaje

**) WINTER PACK : Depósito de aguas grises calefactado y válvula de descarga con resistencia antihielo



Modelo	Peso OPT	TWID 74G			NEVIS 22			NEVIS 68			NEVIS 73G			NEVIS 75			NEVIS 76G			NEVIS 79G			NEVIS 80G		
		FIAT Ducato X290 35 / 36,5 Light			FIAT Ducato X290 35 / 36,5 Light			FIAT Ducato X290 35 / 36,5 Light			FIAT Ducato X290 35 / 36,5 Light			FIAT Ducato X290 35 / 36,5 Light			FIAT Ducato X290 35 / 36,5 Light			FIAT Ducato X290 35 / 36,5 Light			FIAT Ducato X290 35 / 36,5 Light		
Motorización		130/150/180			130/150/180			130/150/180			130/150/180			130/150/180			130/150/180			130/150/180			130/150/180		
Motorizaciones disponibles		Multijet			Multijet			Multijet			Multijet			Multijet			Multijet			Multijet			Multijet		
Tipo diesel		EURO 6			EURO 6			EURO 6			EURO 6			EURO 6			EURO 6			EURO 6			EURO 6		
Paso de rueda en mm		4035			4035			3800			4035			4035			4035			4035			4035		
Cilindrada CV		130	150	180	130	150	180	130	150	180	130	150	180	130	150	180	130	150	180	130	150	180	130	150	180
Cilindrada cc		2300			2300			2300			2300			2300			2300			2300			2300		
Potencia kW		96	110	130	96	110	130	96	110	130	96	110	130	96	110	130	96	110	130	96	110	130	96	110	130
Marchas		6	6	6	6	6	6	6	6	6	6	6	6	6	6	6	6	6	6	6	6	6	6	6	6
Masa remolcable kg (con freno)		2000			2000			2000			2000			2000			2000			2000			2000		
P.M. a kg.		3500			3500			3500			3500			3500			3500			3500			3500		
Masa del vehículo en sentido marcha		3073			2989			3147			3158			3157			3158			3158			3158		
Carga útil		427			511			353			342			343			342			342			342		
P.M. a kg.		3650			3650			3650			3650			3650			3650			3650			3650		
Masa del vehículo en sentido marcha		3177			3137			3147			3177			3177			3177			3177			3177		
Carga útil		473			513			503			473			473			473			473			473		
Plazas																									
Número plazas noche		5			6			4			4			4			4			4			4		
Plazas homologadas (3500 kg)		5			6			4			4			4			4			4			4		
Plazas homologadas (3650 kg)		5			6			4			4			4			4			4			4		
Posibilidad de la 5ª plaza en marcha		-----			-----			-----			Opt			Opt			Opt			Opt			Opt (3650 kg)		
Cabina																									
Asientos giratorios de cabina		STD			STD			STD			STD			STD			STD			STD			STD		
Fundas asientos cabina	2 kg	STD			STD			STD			STD			STD			STD			STD			STD		
Aire acondicionado manual de cabina	18 kg	STD			STD			STD			STD			STD			STD			STD			STD		
Climatizador automático de cabina	18 kg	Opt			Opt			Opt			Opt			Opt			Opt			Opt			Opt		
Cambio automático	17 kg	Opt			Opt			Opt			Opt			Opt			Opt			Opt			Opt		
Llantas de aleación de 16"pulgadas	10 kg	Opt			Opt			Opt			Opt			Opt			Opt			Opt			Opt		
Elegance Pack *		STD			STD			STD			STD			STD			STD			STD			STD		
Equipamiento																									
Depósito agua potable - l. (capacidad total estacionado)		110 Lit.			110 Lit.			118 Lit.			118 Lit.			118 Lit.			118 Lit.			118 Lit.			118 Lit.		
Depósito agua potable - l. (capacidad total en marcha)**		20 Lit.			20 Lit.			20 Lit.			20 Lit.			20 Lit.			20 Lit.			20 Lit.			20 Lit.		
Depósito aguas grises - l.		100 Lit.			225 Lit.			135 Lit.			135 Lit.			225 Lit.			135 Lit.			135 Lit.			135 Lit.		
Winter Pack ***	4 kg	Opt			Opt			Opt			Opt			Opt			Opt			Opt			Opt		
Frigorífico		150 Lit.			150 Lit.			150 Lit.			150 Lit.			150 Lit.			150 Lit.			150 Lit.			150 Lit.		
Bloque cocina n. fuegos		3			3			3			3			3			3			3			3		
Horno	14 kg	Opt			Opt			Opt			Opt			Opt			Opt			Opt			Opt		
Estufa con encendido eléctrico / Calefacción canalizada		Combi 6			Combi 4			Combi 4			Combi 4			Combi 4			Combi 4			Combi 4			Combi 4		
Truma COMBI gasóleo	1,5 kg	Opt			Opt			Opt			Opt			Opt			Opt			Opt			Opt		
Nuevo sistema digital Combi CP plus	0,5 kg	Opt			Opt			Opt			Opt			Opt			Opt			Opt			Opt		
Sky-Dome en el cupolino	12,5 kg	-----			-----			-----			-----			-----			-----			-----			-----		

*) Retrovisores eléctricos y térmicos - Predisposición de radio con altavoces en cabina - Antena radio - Parachoques blanco - Llantas - Airbag pasajero - ASR -Asientos cabina con apoyabrazos - Cruise Control

**) Verificar el llenado de 20 lt. antes de iniciar el viaje

**) WINTER PACK : Depósito de aguas grises calefactado y válvula de descarga con resistencia antihielo

IT

Le masse esposte in questo catalogo fanno riferimento a quanto contenuto nella Direttiva Europea 2007/46/CE.

MASSA IN ORDINE DI MARCIA

Comprende il peso del veicolo BASE a vuoto, il conducente (75 kg), 90% del carburante (serbatoio da 60 lt), le acque chiare (serbatoio riempito con 20 LT in viaggio), una bombola di gas ad uso abitativo (20 kg). La massa in ordine di marcia, e di conseguenza il carico utile e/o i posti in viaggio possono variare a seconda degli accessori installati

CARICO UTILE

E' costituito dalla differenza tra la massa totale tecnicamente ammessa e la massa in ordine di marcia. Comprende gli elementi a fini abitativi, i passeggeri trasportati definiti dal costruttore senza il conducente, gli effetti personali. Il calcolo del carico utile si basa sui seguenti parametri: 75 kg per ogni passeggero (escluso il conducente), 10 kg di bagaglio per ogni passeggero e per il conducente, 10 kg per ogni metro di lunghezza del veicolo, più il carico utile restante, che si può impegnare per l'installazione di accessori o per ulteriori bagagli. Tutte le masse e i carichi del veicolo a vuoto, conformemente alla Direttiva 2007/46/CE, hanno una tolleranza di +/- 5 %. L'equipaggiamento opzionale aumenta la massa in ordine di marcia e diminuisce il carico utile. Il peso degli accessori non di serie non è incluso nella massa in ordine di marcia riportate in questo catalogo. Accessori e dispositivi addizionali riducono il carico utile di una quantità pari al loro peso; l'incidenza del peso dei singoli accessori è riportata nell'apposita colonna all'interno delle schede tecniche o può essere richiesto presso i nostri concessionari. In caso di installazione di alcuni accessori (tipo appendici supplementari come gancio di traino o portamoto), la massa di tali accessori influenzerà il carico utile, con la possibile riduzione di quest'ultimo o anche la riduzione dei posti omologati. Assicurarsi che i carichi massimi sugli assali e la massa di carico tecnicamente ammessa non vengano superati nella fase di carico completo del veicolo. Le normative e le esigenze di ogni Paese possono portare alle modifiche delle caratteristiche della presente tabella. Il numero dei posti omologati può variare in dipendenza delle normative dei singoli stati in materia di circolazione.

NOTE

SEA S.P.A. McLouis si riserva il diritto di modificare senza preavviso le caratteristiche e l'arredamento di ogni suo modello; tutti i dati contenuti nel presente opuscolo, sono quindi da considerarsi indicativi e non vincolanti. Nonostante accurati controlli dei contenuti, non si possono escludere eventuali errori di stampa e/o traduzione. Il presente catalogo non costituisce documentazione contrattuale. E' vietata qualsiasi riproduzione, anche parziale, del testo o dei contenuti del presente documento. I pesi riportati nel presente catalogo sono esclusivamente indicativi. Sono ammesse tolleranze del +/-5%. In linea di massima, le dotazioni speciali e gli optional fanno aumentare il peso a vuoto e comportano una riduzione del carico utile. Decliniamo ogni responsabilità in caso di modifica strutturale apportata al veicolo; eventuali montaggi, smontaggi o modifiche effettuate presso officine non autorizzate, possono mettere in pericolo la vostra sicurezza e portare anche all'annullamento delle clausole di garanzia. Per maggiori informazioni sull'installazione e su dettagli tecnici potete rivolgervi presso i nostri concessionari

FR

Les poids indiqués dans ce catalogue sont calculés selon les textes de la Directive européenne 2007/46/CE.

POIDS EN ORDRE DE MARCHÉ

Comprend le poids du véhicule de base à vide, le conducteur (75 kg), 90% du carburant (réservoir de 60 lt), les eaux propres (réservoir rempli avec 20l en roulant), une bouteille de gaz à usage domestique (20 kg). Le poids en ordre de marche et par conséquent la charge utile ainsi que les places homologuées peuvent varier selon les accessoires installés sur le véhicule.

CHARGE UTILE

Est calculée par la différence entre le PTAC (poids total autorisé en charge) et le poids en ordre de marche. Cela comprend tous les éléments pour la vie à bord, les passagers transportés définis par le constructeur sans le conducteur et les effets personnels. Le calcul de la charge utile se base sur les éléments suivants : 75kg pour chaque passager (exclu le conducteur), 10 kg de bagages pour chaque passager et pour le conducteur; 10 kg pour chaque mètre de longueur du véhicule, plus la charge utile restante, qui peut être utilisée pour l'installation d'accessoires ou pour plus de bagages. Tous les poids et les poids à vide, conformément à la Directive européenne 2007/46/CE, ont une tolérance de +/- 5. Les équipements en option augmentent le poids en ordre de marche et diminuent la charge utile. Le poids des accessoires qui ne sont pas de série n'est pas inclus dans le poids en ordre de marche reporté dans ce catalogue. Les accessoires et dispositifs additionnels réduisent la charge utile selon le poids de ceux-ci ; l'incidence du poids de chaque accessoire est reportée dans la colonne à l'intérieur des fiches techniques et peuvent être demandés auprès de nos concessionnaires. En cas d'installation de certains accessoires (comme attelage, porte moto ...) le poids de ceux-ci influencera la charge utile et peut entraîner la réduction de celle-ci ainsi que les places homologuées. Il sera obligatoire de s'assurer que le chargement maximum sur les essieux et le poids total de chargement admis ne soient pas dépassés pendant la phase de chargement complet du véhicule. Les normes et les exigences de chaque pays peuvent amener des modifications aux caractéristiques de ce tableau. Le nombre de places homologuées peut varier aussi selon les normes de circulation de chaque pays.

NOTE

SEA S.P.A. – McLouis se réserve le droit de modifier sans préavis les caractéristiques de chaque modèle ainsi que l'intérieur; toutes les données contenues dans ce présent catalogue sont donc à considérer comme étant indicatives et non contractuelles. Malgré tous les contrôles, nous ne pouvons pas exclure des erreurs d'impression ou de traduction. Le présent catalogue ne constitue pas un document contractuel. Il est interdit toute reproduction, même partielle, du contenu de ce catalogue. Les poids mentionnés dans ce catalogue sont seulement indicatifs. Il est admis une tolérance de +/-5%. En règle générale, les équipements spéciaux et les options font augmenter le poids à vide et réduisent la charge utile. Nous déclinons toute responsabilité en cas de modification structurelle apportée au véhicule ; d'éventuels montages, démontages ou modifications effectuées auprès de concessionnaires non agréés ; cela peut mettre en danger votre sécurité et annuler la garantie. Pour toutes informations sur des installations ou sur des données techniques, vous pouvez vous adresser à nos concessionnaires.



Die in diesem Katalog aufgeführten Angaben zu Massen beziehen sich auf den Inhalt der Europäischen Richtlinie 2007/46/EG.

Masse des Fahrzeugs in fahrbereitem Zustand

Diese Angabe umfasst das Leergewicht des Fahrzeugs in der Basisausstattung, den Fahrer (75 kg), 90% des Treibstoffs (60-Liter-Tank), das Frischwasser (Tank für die Fahrt mit 20 Litern befüllt) und eine Gasflasche für Wohnzwecke (20 kg). Die Masse des Fahrzeugs in fahrbereitem Zustand und daher auch die Nutzlast bzw. die Anzahl der Sitzplätze bei der Fahrt können je nach vorhandener Ausstattung variieren.

NUTZLAST

Die Nutzlast ist die Differenz zwischen der technisch zulässigen Gesamtmasse und der Masse in fahrbereitem Zustand. Sie umfasst Elemente, die dem Wohnzweck dienen; dazu die beförderten Passagiere entsprechend den Festlegungen des Herstellers (ohne den Fahrer) sowie die persönlichen Gegenstände. Die Berechnung der Nutzlast basiert auf den folgenden Parametern: 75 kg pro Passagier (ohne den Fahrer), 10 kg Gepäck für jeden Passagier und den Fahrer, 10 kg pro Längeneinheit des Fahrzeugs sowie die verbleibende Nutzlast, die zur Installation von Zubehör oder für mehr Gepäck genutzt werden kann. Alle Massen und Lasten des unbeladenen Fahrzeugs besitzen gemäß Richtlinie 2007/46/EG eine Toleranz von +/- 5%. Durch die Zusatzausstattung erhöht sich die Masse in fahrbereitem Zustand und die Nutzlast wird verringert. Das Gewicht der nicht serienmäßigen Zubehörteile ist nicht in den Werten für die Masse des Fahrzeugs in fahrbereitem Zustand enthalten, die in diesem Katalog angegeben sind. Zubehör und zusätzliche Geräte verringern die Nutzlast um den Wert ihres Gewichts; der Gewichtsbeitrag der einzelnen Zubehörteile wird in der zugehörigen Spalte der Datenblätter aufgeführt und kann bei unseren Vertragshändlern angefragt werden. Bei der Installation einiger Zubehörteile (zum Beispiel zusätzliche Trägerelemente wie Anhängerkupplung oder Motorradträger) beeinflusst die Masse dieser Elemente die Nutzlast, die eventuell reduziert wird; dazu kann es auch zu einer Verringerung der zugelassenen Sitzplätze kommen. Stellen Sie sich sicher, dass, während der Beladungsphase des Fahrzeugs, die maximale Achslast und die technisch zulässige Masse nicht überschritten werden. Die im jeweiligen Land geltenden Vorschriften und Anforderungen können zu Veränderungen der Werte in dieser Tabelle führen. Die Zahl der zugelassenen Sitzplätze kann je nach den Straßenverkehrsvorschriften der einzelnen Staaten variieren.

ANMERKUNGEN

Die SEA S.P.A. - McLouis behält sich das Recht vor, die Eigenschaften und die Einrichtung der Modelle ohne Vorankündigung zu modifizieren; alle Daten in dieser Broschüre sind daher nicht als bindend anzusehende Richtwerte. Trotz sorgfältiger inhaltlicher Kontrolle können Druck- oder Übersetzungsfehler nicht ausgeschlossen werden. Dieser Katalog stellt kein Vertragsdokument dar. Jede, auch teilweise Vervielfältigung des Textes bzw. des Inhalts dieses Dokuments ist untersagt. Die angegebenen Gewichte sind Richtwerte. Diese sind mit Toleranzen von +/- 5% behaftet. Grundsätzlich erhöhen Sonderausstattungen und Zubehörteile das Leergewicht des Fahrzeugs und führen zu einer Verringerung der Nutzlast. Wir lehnen jegliche Verantwortung ab, falls strukturelle Veränderungen am Fahrzeug durchgeführt wurden; Montage- und Demontearbeiten sowie Eingriffe aller Art, die von nicht autorisierten Werkstätten durchgeführt werden, können Ihre Sicherheit gefährden und führen zur Aufhebung der Garantieklauseln. Für weitere Informationen zur Installation und zu technischen Einzelheiten wenden Sie sich bitte an unsere Vertragshändler.



The masses indicated in this catalogue refer to the provisions of European Directive 2007/46/EC.

MASS IN RUNNING ORDER

It includes the weight of the empty BASE vehicle, of the driver (75 kg), 90% of the fuel (60-l tank), fresh water (tank filled with 20 l while travelling), and a gas tank for living purposes (20 kg). The mass in running order, and consequently the payload and/or certified seats may vary depending on the accessories installed.

PAYLOAD

This consists of the difference between the maximum technically permissible laden mass and the mass in running order. It includes elements for living purposes, the transported passengers defined by the manufacturer (driver excluded), and the personal effects. The payload calculation is based on the following parameters: 75 kg for each passenger (driver excluded), 10 kg of baggage for each passenger and for the driver, 10 kg for each metre of length of the vehicle, plus the remaining payload, which can be used for the installation of accessories or for additional baggage. All masses and loads of the empty vehicle have a tolerance of +/- 5%, in compliance with Directive 2007/46/EC. Any optional equipment increases the mass in running order and decreases the payload. The weight of non-standard accessories is not included in the mass in running order indicated in this catalogue. Additional accessories and devices reduce the payload by a quantity equal to their weight; the incidence of the weight of the individual accessories is shown in the special column in the technical data sheets or can be requested at our dealers. In case certain accessories are installed (for example, additional elements such as coupling device or motorbike rack), the mass of these accessories will affect the payload, possibly reducing it along with the number of certified seats. Please make sure that the maximum loads on the axles and the maximum technically permissible load mass are not exceeded during the complete loading phase of the vehicle. The regulations and requirements of each country may entail changes in the characteristics of this table. The number of certified seats may vary depending on the traffic regulations in force in each country.

NOTES

SEA S.P.A. – McLouis reserves itself the right to change the characteristics and the furnishings of all its models with no advance notice required; all data contained in this leaflet must therefore be considered approximate and non-binding. Despite thorough checks of the contents, we cannot exclude possible printing and/or translating errors. This catalogue does not constitute contractual documentation. Any reproduction, including in part, of the text or of the content of this document is prohibited. The indicated weights are exclusively approximated. Tolerances of +/-5% are allowed. Generally speaking, special equipment and options increase the no-load weight and entail a reduction in the payload. We hereby decline any and all responsibility in case structural changes are made to the vehicle; any assembly, disassembly or changes carried out by unauthorised workshops may jeopardise your safety and cause the warranty clauses to be forfeited. For additional information on installation and technical details, please contact one of our dealers.



Las masas expuestas en este catálogo hacen referencia al contenido de la Directiva Europea 2007/46/CE.

MASA EN ORDEN DE MARCHA

Comprende el peso del vehículo BASE en vacío, el conductor (75 kg), 90% del carburante (depósito de 60 lt), las aguas claras (depósito lleno con 20 lt en viaje), una bombona de gas para uso habitativo (20 kg). La masa en orden de marcha, y como consecuencia la carga útil y/o los puestos en viaje pueden variar según los accesorios instalados

CARGA UTIL

Comprende la diferencia entre la masa total técnicamente admitida y la masa en orden de marcha. Comprende los elementos con fines habitativos y los pasajeros transportados definido por el fabricante sin contar el conductor, los efectos personales. El cálculo de la carga útil se basa según los siguientes parámetros: 75 kg por cada pasajero (excluido el conductor), 10 kg de equipaje por cada pasajero y para el conductor, 10 kg por cada metro de longitud del vehículo, más la carga útil restante, que se puede emplear para la instalación de accesorios o para más equipaje. Todas las masas y las cargas del vehículo en vacío, conformes a la Directiva 2007/46/CE, tienen una tolerancia de +/- 5%. El equipamiento opcional aumenta la masa en orden de marcha y disminuye la carga útil. El peso de los accesorios, que no son de serie, no está incluido en la masa en orden de marcha del cual se informa en este catálogo. Accesorios y dispositivos adicionales reducen la carga útil de una cantidad igual a la de su peso. La incidencia de los pesos individuales de los accesorios están incluidos en la columna de dentro de datos técnicos o se pueden solicitar a nuestros concesionarios. En caso de instalación de algunos accesorios (tipo elementos adicionales como el gancho de remolque o el portamotos), la masa de tales accesorios tendrá influencia en la carga útil, con la posible reducción de esta última o también la reducción de puestos homologados. Deberá asegurarse de que las cargas máximas sobre los ejes y la masa de carga técnicamente admitida no sean superadas en la fase de la carga completa del vehículo. Las normativas y las exigencias de cada País pueden llevar a modificaciones en las características de la presente tabla. El número de los puestos homologados puede variar en función de las normativas y las singularidades de los estados en materia de circulación.

NOTAS

SEA S.P.A. — McLouis se reserva el derecho de modificar sin previo aviso la características y los acabados de cada uno de sus modelos. Todos los datos contenidos en el presente catálogo, deben considerarse como indicativos y no vinculantes. A pesar de los cuidadosos controles sobre su contenido, no podemos excluir eventuales errores de impresión y/o traducción. El presente catálogo no constituye documentación contractual. Está prohibida cualquier reproducción, también parcial, del texto o de los contenidos del presente documento. Los pesos indicados en el presente catálogo son exclusivamente indicativos. Está admitida una tolerancia del +/-5%. En principio, las dotaciones especiales y los opcionales hacen aumentar el peso en vacío y comportan una reducción de la carga útil. Declinamos cualquier responsabilidad en caso de modificación estructural aportada al vehículo. Eventuales montajes, desmontajes o modificaciones efectuadas en talleres no autorizados, pueden poner en peligro vuestra seguridad y llevar también a la anulación de las cláusulas de garantía. Para mayor información sobre instalaciones y sus detalles técnicos podéis consultar a nuestros concesionarios



SEA S.p.A. - McLOUIS

Via Val d'Aosta, 4 · I · 53036 Poggibonsi (SI) Tel. (+39) 0577 99511 · Fax. (+39) 0577 995218

www.mclouis.it